

Formato de Estilo

Propósito:


Este documento muestra es una vista modelo a seguir para desarrollo el sistema web solicitado, muestra un formato requerido como base para una interfaz gráfica.

Alcance:

El sistema mostrará una idea general la cual hay que alcanzar para satisfacer al cliente plasmando un entorno de trabajo entendible para cualquier persona, dando una introducción de cada elemento en el sistema.

Selección de color:

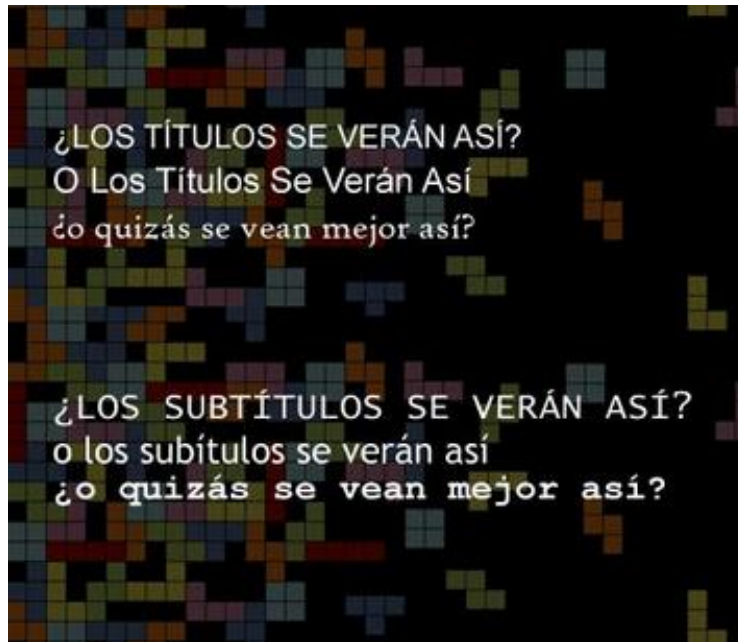
Con los colores se puede establecer el color de fondo del sitio web, el color del texto, de las celdas en la tabla y todo campo en el sitio se puede dar torno con color.



En la página web será utilizado colores que provoquen el apetito como es el color rojo.

Selección de fuente:

Por lo general no son necesarias más de tres colores para una página web. La decisión de combinación de fuente es decir qué tipo de letra se va utilizar para títulos, subtítulos, encabezados y el texto principal además si se utilizara aplicara algún formato extra como lo sería la negrita, cursiva o subrayado.



Diseño de la página web:

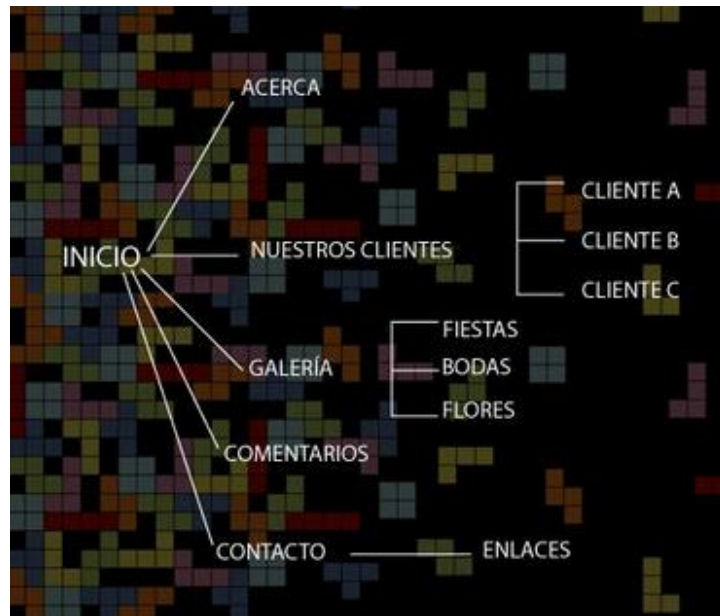
Esto determinara en donde se colocaran los elementos. Esta sería una plantilla genérica para el diseño.



Estructura de navegación:

Las opciones del menú pueden incluir los encabezados como inicio, quien somos, contacto, galería, comentarios esto es para que el sitio tenga una estructura y ayude a preparar el material que necesita de antemano.

Ejemplo genérico:



Que imágenes:

La selección de imágenes a utilizar serán las necesarias para el desarrollo de cada espacio requerido con nombre relacionado.



Iconos y Elementos:

Considera el uso de elementos gráficos, se tomara en condición la estructura y el para que destino será diseñada la página web.

CUADRO DE BUSQUEDA



ICONOS FAMILIARES



CUADRO DE BUSQUEDA CON CUADROS INFORMATIVOS.

