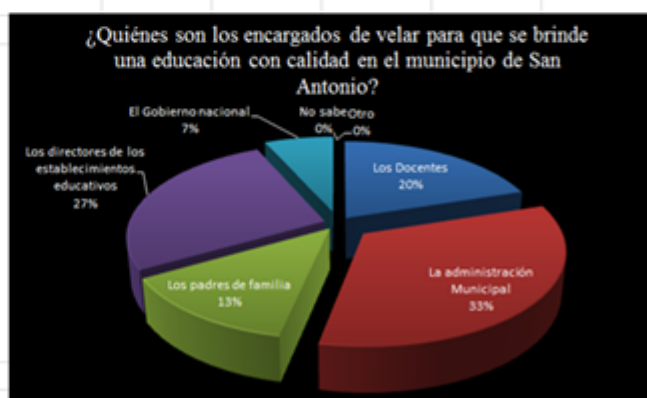


RESULTADOS DE LA ENCUESTA REALIZADA EN SAN ANTONIO-TOLIMA

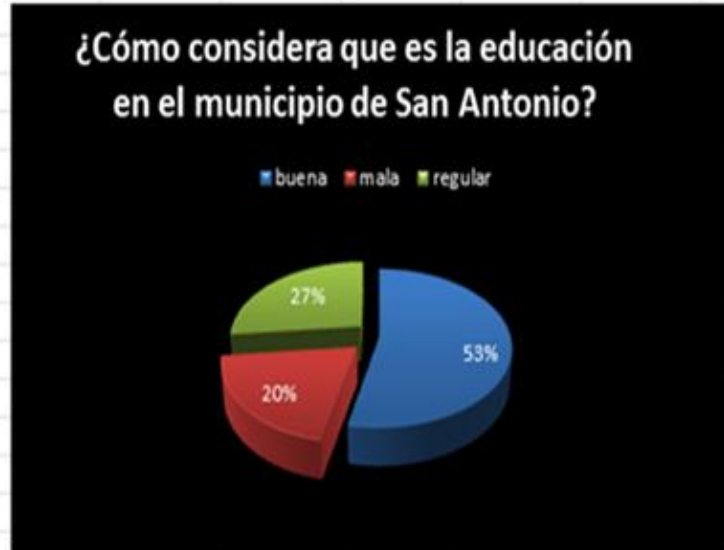
¿Quiénes son los encargados de velar para que se brinde una educación con calidad en el municipio de San Antonio?

Item	frecuencia	porcentaje
Los Docentes	3	20%
La administración Municipal	5	33%
Los padres de familia	2	13%
Los directores de los establecimientos educativos	4	27%
El Gobierno nacional	1	7%
No sabe	0	0%
Otro	0	0%
total	15	100%



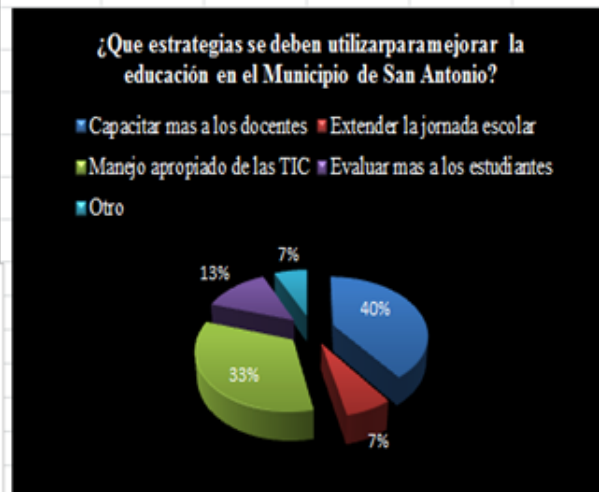
¿Cómo considera que es la educación en el municipio de San Antonio?

Item	Frecuencia	Porcentaje
buena	8	53%
mala	3	20%
regular	4	27%
Total	15	100%



¿Qué estrategias se deben utilizar para mejorar la educación en el municipio?

Item	Frecuencia	Porcentajes
Capacitar mas a los docentes	6	40%
Extender la jornada escolar	1	7%
Manejo apropiado de las TIC	5	33%
Evaluar mas a los estudiantes	2	13%
Otro	1	7%
Totales	15	100%



¿Cree usted que la Administración Municipal está comprometida con la educación de los niños y niñas del Municipio de San Antonio?

Item	Frecuencia	Porcentaje
Si	9	60%
No	4	27%
A veces	0	0%
No sabe	2	13%
Total	15	100%

