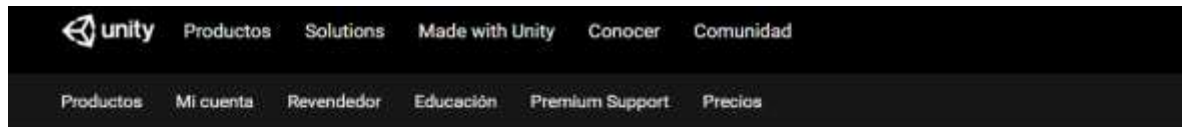


# Descargando e Instalando Unity

Descargar desde la página:

<https://unity3d.com/es/get-unity/download>



## Descargar Unity

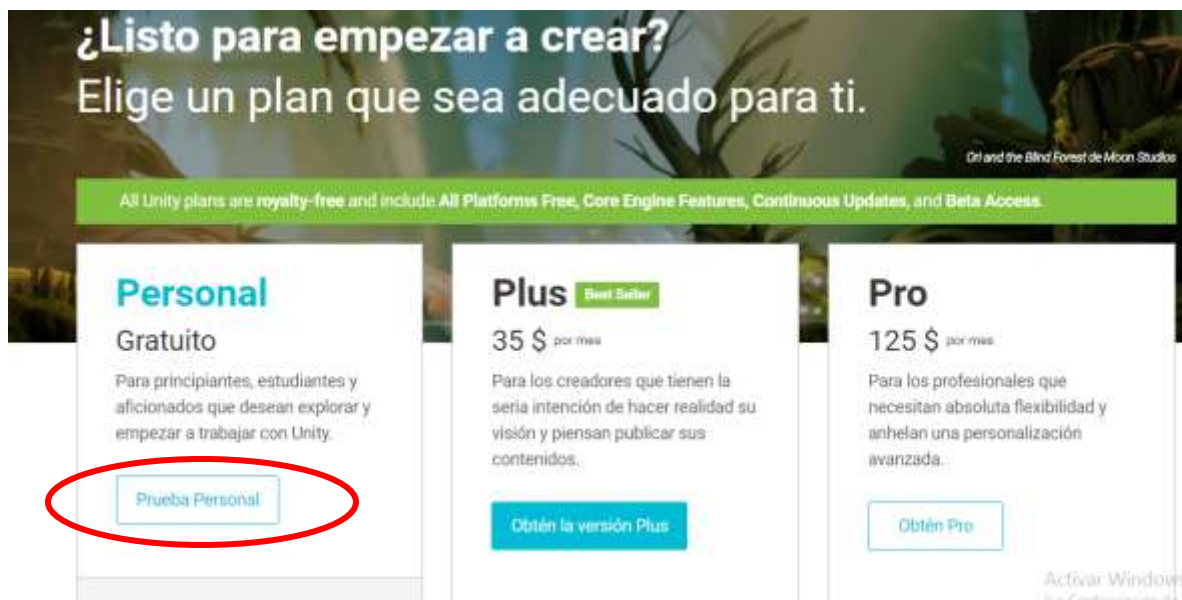
¡Bienvenido! Está aquí porque desea descargar Unity, la plataforma de desarrollo más popular del mundo para crear juegos multiplataforma y experiencias interactivas 2D y 3D.

Antes de descargar, elija la versión de Unity que sea adecuada para usted.

[Elija su Unity + Descargar](#)

## Descargar Unity Beta

Obtén acceso antes que los demás a nuestras funciones más recientes, y ayúdanos a mejorar la calidad haciéndonos conocer tus valiosos comentarios.

The image shows a pricing page for Unity. At the top, it asks '¿Listo para empezar a crear?' and 'Elige un plan que sea adecuado para ti.' Below this is a green banner stating 'All Unity plans are royalty-free and include All Platforms Free, Core Engine Features, Continuous Updates, and Beta Access.' There are three pricing cards: 'Personal' (Gratuito), 'Plus' (35 \$ por mes), and 'Pro' (125 \$ por mes). Each card has a description and a button to try or get the plan. The 'Personal' button is circled in red. At the bottom right, there is a 'Activar Windows' watermark.

### ¿Listo para empezar a crear?

Elige un plan que sea adecuado para ti.

All Unity plans are royalty-free and include All Platforms Free, Core Engine Features, Continuous Updates, and Beta Access.


Plan	Precio	Descripción	Botón
Personal	Gratuito	Para principiantes, estudiantes y aficionados que desean explorar y empezar a trabajar con Unity.	Prueba Personal
Plus	35 \$ por mes	Para los creadores que tienen la seria intención de hacer realidad su visión y piensan publicar sus contenidos.	Obtén la versión Plus
Pro	125 \$ por mes	Para los profesionales que necesitan absoluta flexibilidad y anhelan una personalización avanzada.	Obtén Pro

Activar Windows  
© 2018 Unity Technologies

**Free tools to help you learn faster and publish sooner.**

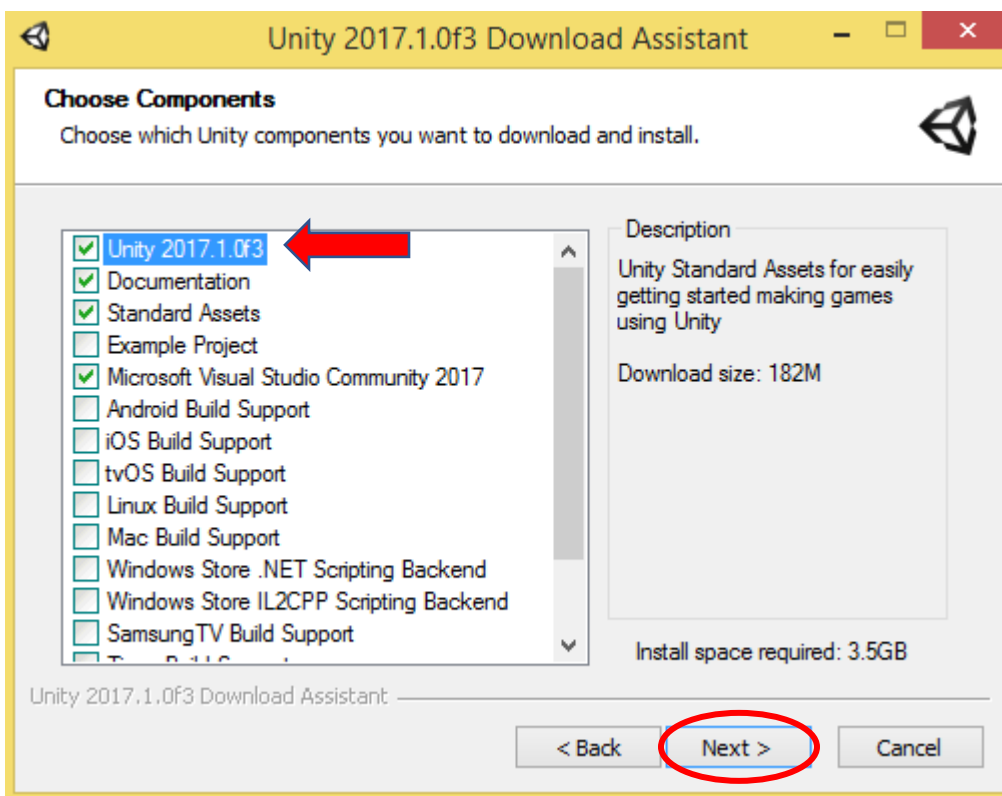
Serious about publishing? Subscribe to Unity Plus or Pro today and get an Essentials Pack included. Choose from four packs of top-rated creation and productivity tools to power up your development.

[Learn more](#)



System Requirements for Unity version 2017.1, released 11 July 2017:  
OS: Windows 7 SP1+ & 10; Mac OS X 10.8+  
GPU: Graphics card with DX9 (shader model 3.0) or DX11 with feature level 9.3 capabilities.

Looking to download the installer for Mac OS X? Choose Mac OS X



El instalador utiliza un Asistente de Descarga y tiene instrucciones detalladas paso a paso.

Darle click luego de descargado el Asistente de Descarga de Unity, un pequeño ejecutable (de aproximadamente 1 MB de tamaño), le permite seleccionar qué componentes del editor Unity quiere descargar e instalar. Dejar las selecciones predeterminadas y oprima "Next", siguiendo las instrucciones del instalador.

## OPCIONAL:

Si desean pueden instalar estas otras dos herramientas para emular las aplicaciones generadas en un dispositivo Android

## Descargando Java JDK

Descargar desde la página y seguir las indicaciones del instalador:

Para Windows:

<http://download.oracle.com/otn-pub/java/jdk/8u141-b15/336fa29ff2bb4ef291e347e091f7f4a7/jdk-8u141-windows-x64.exe>

Para Mac :

<http://download.oracle.com/otn-pub/java/jdk/8u141-b15/336fa29ff2bb4ef291e347e091f7f4a7/jdk-8u141-macosx-x64.dmg>

## Descargando Android Studio

Descargar desde la página y seguir las indicaciones del instalador:

<https://developer.android.com/studio/index.html?hl=es-419>