

Agrupamento de Escolas de Pedro de Santarém

Caracterização da População Discente

Número de Alunos / Anos de Escolaridade

Dada a diversidade urbana do meio que caracteriza a Freguesia de Benfica e onde o Agrupamento de Escolas de Pedro de Santarém se insere, a sua população discente caracteriza-se por uma grande heterogeneidade de registos sócio-económicos, étnicos e culturais.

Nos últimos anos, esta diversidade tem vindo a aumentar, sobretudo, com a inclusão de alunos oriundos dos PALOP's, do Brasil, dos países de Leste e Oriente, implicando uma maior exigência e adequação de respostas.

Quadro 1 – Total de alunos por nível de ensino

Número de Alunos / Anos de Escolaridade

Agrupamento de Escolas Pedro de Santarém

2009/2010	
Educação Pré-Escolar	183
1º Ciclo	645
2º Ciclo	396
3º Ciclo	428
PIEF	13

Jardins-de-infância

2009/2010				
Jardins de Infância	Salas	Alunos	Alunos com NEE	Alunos com ASE
Benfica Nº1	4	92	3	21
Benfica Nº4	2	45	2	21
Benfica Nº5	3	57	2	38

Agrupamento de Escolas de Pedro de Santarém

Escolas do 1º Ciclo

2009/2010					
	Anos	Turmas	Alunos	Alunos com NEE	Alunos com ASE
Jorge Barradas	1º	3	70	3	16
	2º	3	70	5	14
	3º	3	68	6	14
	4º	3	67	6	12

2009/2010					
	Anos	Turmas	Alunos	Alunos com NEE	Alunos com ASE
Padre Álvaro Proença	1º	1	24	2	11
	2º	2	44	5	18
	3º	2	39	3	21
	4º	1	27	6	13

2009/2010					
	Anos	Turmas	Alunos	Alunos com NEE	Alunos com ASE
Arquitecto Gonçalo Ribeiro Telles	1º	2	47	4	38
	2º	2	45	6	30
	3º	2	61	7	31
	4º	6	89	15	89

Escola Básica 2.3 Pedro de Santarém

2009/2010					
ANO	Turmas	Alunos	Médias de Idades	Alunos com NEE	Alunos com ASE
5º	9	203	10	5	207
6º	8	193	11	13	
7º	7	158	12	13	186
8º	6	134	13	8	
9º	4	102	14	2	
CEF	2	34	17		

Agrupamento de Escolas de Pedro de Santarém

Alunos por Nacionalidade/Etnias 2009/2010

Agrupamento de Escolas Pedro de Santarém	<ul style="list-style-type: none">▪ Angola 13▪ África do Sul 1▪ Bangladesh 1▪ Cabo-Verde 37▪ Guiné-Bissau 3▪ Brasileiros 77▪ Cuba 1▪ Espanha 2▪ Russos 2▪ Ucrainianos 10▪ Moldávia 8▪ Paraguai 1▪ Roménia 7▪ China 3▪ Ciganos 55▪ São Tomé e Príncipe 4
	Total 225

Agrupamento de Escolas de Pedro de Santarém

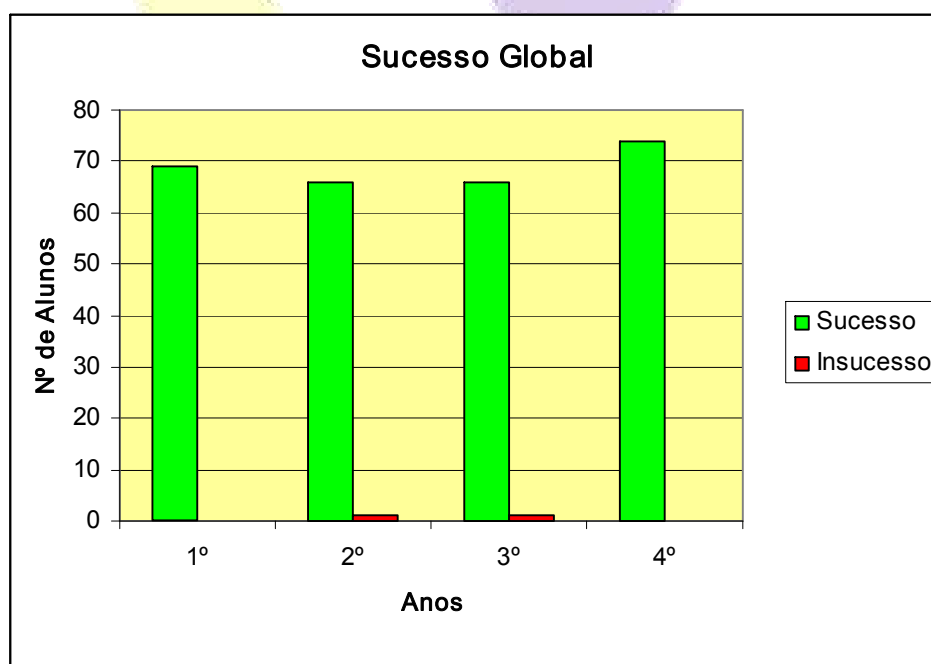
Sucesso/insucesso, 1º ciclo, por ano de escolaridade – 2008/2009

EB1 Jorge Barradas

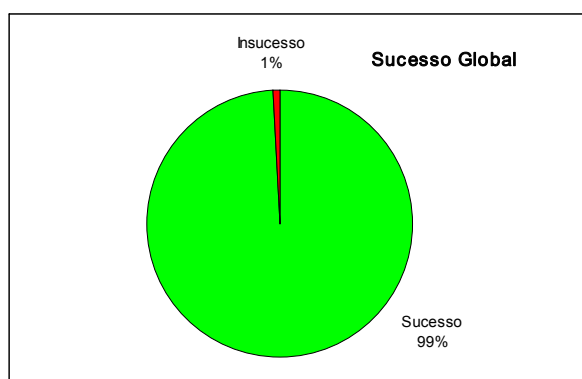
SUCESSO/INSUCESSO POR ANO DE ESCOLARIDADE

SUCESSO GLOBAL DA ESCOLA

2008/2009		
ANO	SUCESSO	INSUCESSO
1º	69	0
2º	66	1
3º	66	1
4º	74	0
TOTAL	275	2



Agrupamento de Escolas de Pedro de Santarém



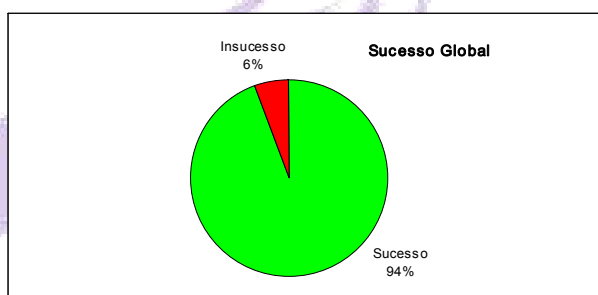
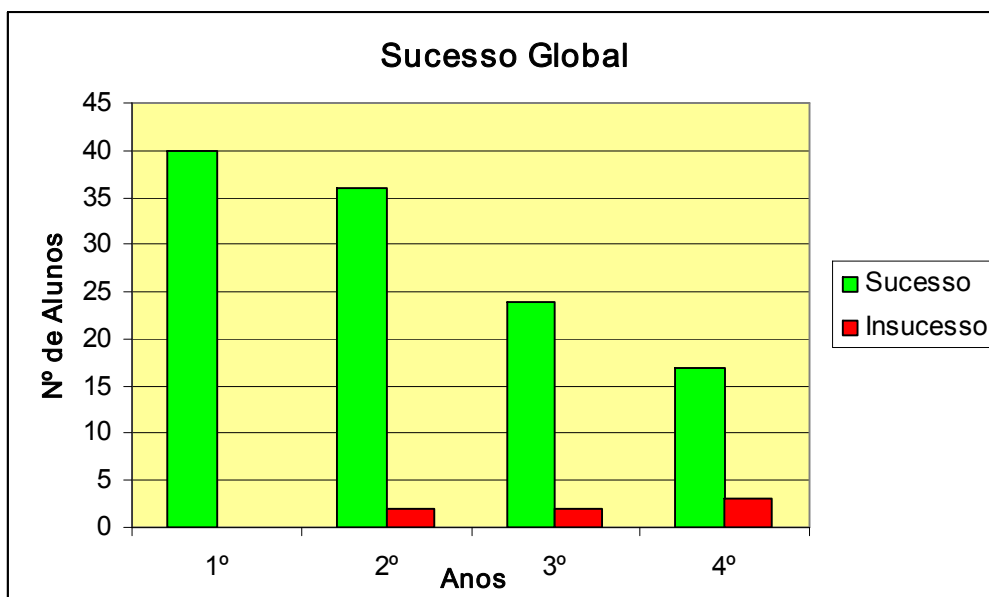
EB1 Padre Álvaro Proença

SUCESSO/INSUCESSO POR ANO DE ESCOLARIDADE

SUCESSO GLOBAL DA ESCOLA

2008/2009		
ANO	SUCESSO	INSUCESSO
1º	40	0
2º	36	2
3º	24	2
4º	17	3
TOTAL	117	7

Agrupamento de Escolas de Pedro de Santarém



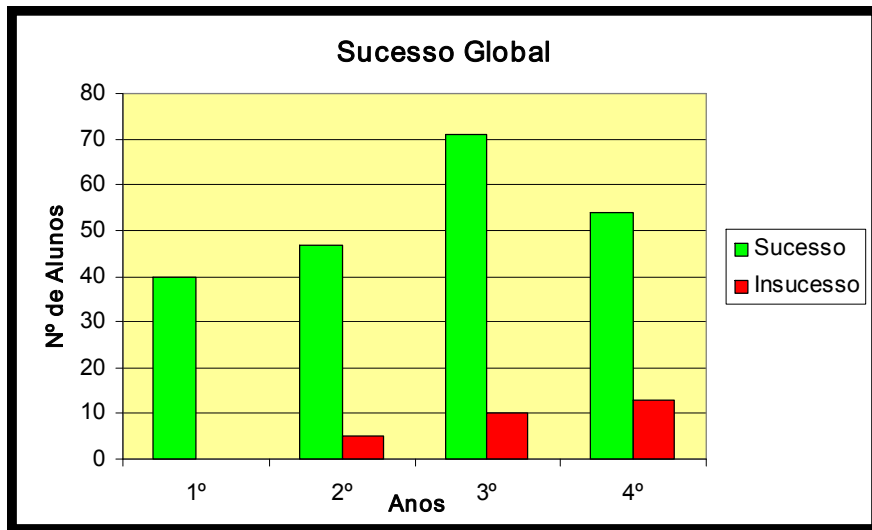
EB1 Arquitecto Gonalo Ribeiro Telles

SUCCESSO/INSUCCESSO POR ANO DE ESCOLARIDADE

SUCCESSO GLOBAL DA ESCOLA

2008/2009		
ANO	SUCCESSO	INSUCCESSO
1º	40	0
2º	47	5
3º	71	10
4º	54	13
TOTAL	212	28

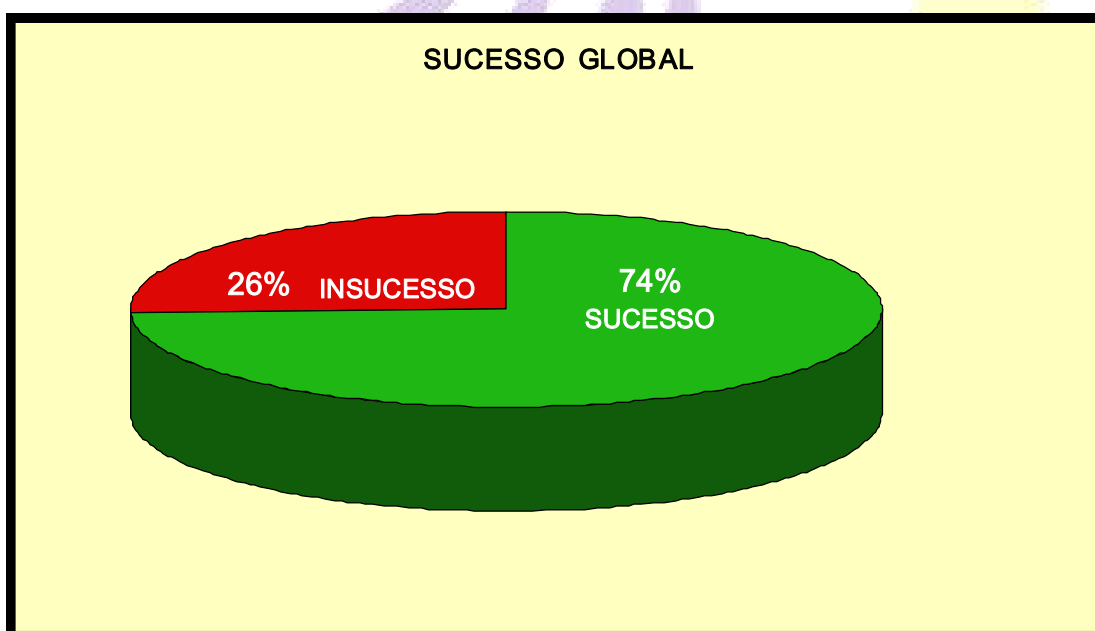
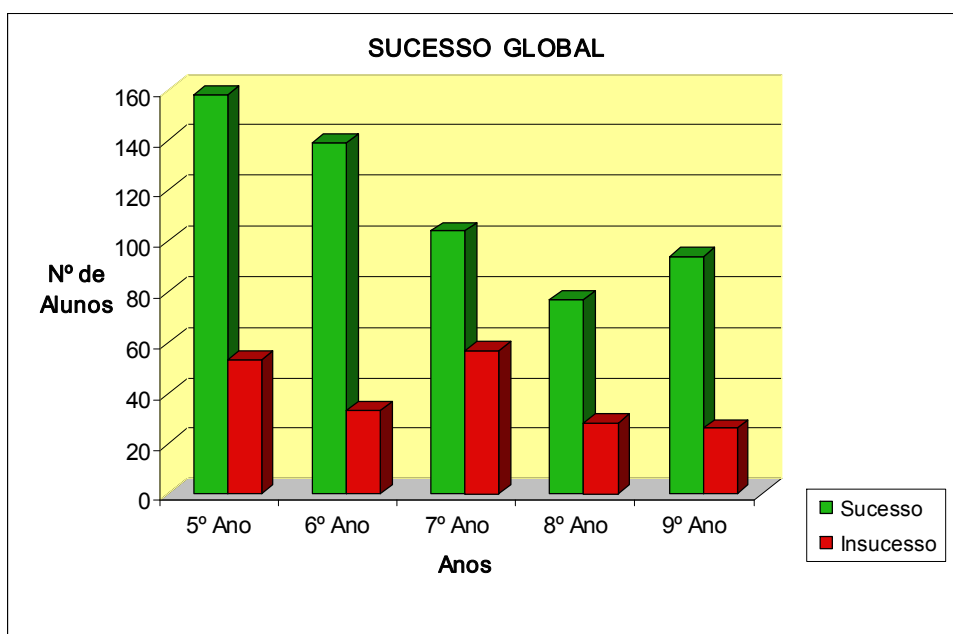
Agrupamento de Escolas de Pedro de Santarém



Sucesso/insucesso, 2º.3º ciclo, por ano de escolaridade / disciplina 2008/2009

EB2.3 Pedro de Santarém

Agrupamento de Escolas de Pedro de Santarém



EB 2,3 Pedro de Santarém

SUCCESSO GLOBAL DA ESCOLA

Agrupamento de Escolas de Pedro de Santarém

2008/2009	Nº Alunos	
	Sucesso	Insucesso
5º Ano	158	53
6º Ano	139	33
7º Ano	104	57
8º Ano	77	28
9º Ano	94	26
Total	572	197

2º Ciclo % Insucesso por Disciplina 2008/2009

5º ANO	2008/2009
Língua Portuguesa	30,3
Inglês	35,1
H. G. P.	27,0
Matemática	35,5
C. N.	22,3
E. V. T.	18,0
E. M.	17,5
E. F.	13,7
A. P.	14,7

6º ANO	2008/2009
--------	-----------

Agrupamento de Escolas de Pedro de Santarém

Língua Portuguesa	22,7
Inglês	21,5
H. G. P.	18,6
Matemática	26,2
C. N.	21,5
E. V. T.	8,1
E. M.	13,4
E. F.	17,4
A. P.	7,0

3º Ciclo % Insucesso por Disciplina – 2008/2009

Opção (pint./design)	16,8
Língua Portuguesa	32,9
Inglês	34,8
Francês	32,3
História	24,2
Geografia.	32,3
Matemática	54,7
Física/Química	34,2
Ciências Naturais	25,5
E.V.	18,6
E.T.	29,8
E.F.	23,0
Área Projecto	14,9

Agrupamento de Escolas de Pedro de Santarém

8º ANO	2008/2009
Língua Portuguesa	26,7
Inglês	25,7
Francês	21,9
História	24,8
Geografia.	8,6
Matemática	59,0
Física/Química	22,9
Ciências Naturais	6,7
E.V.	13,3
E.T.	19,0
E.F.	11,4
Área Projecto	2,9
Opção (Pint./design)	8,6

9º ANO	2008/2009
Língua Portuguesa	16,7
Inglês	29,2
Francês	20,0
História	10,8
Geografia.	16,7
Matemática	54,2
Física/Química	30,8
Ciências Naturais	3,3
T.I.C.	10,8

Agrupamento de Escolas de Pedro de Santarém

E.V.	4,7
E.T.	5,5
E.F.	13,3
Área Projecto	1,7

