

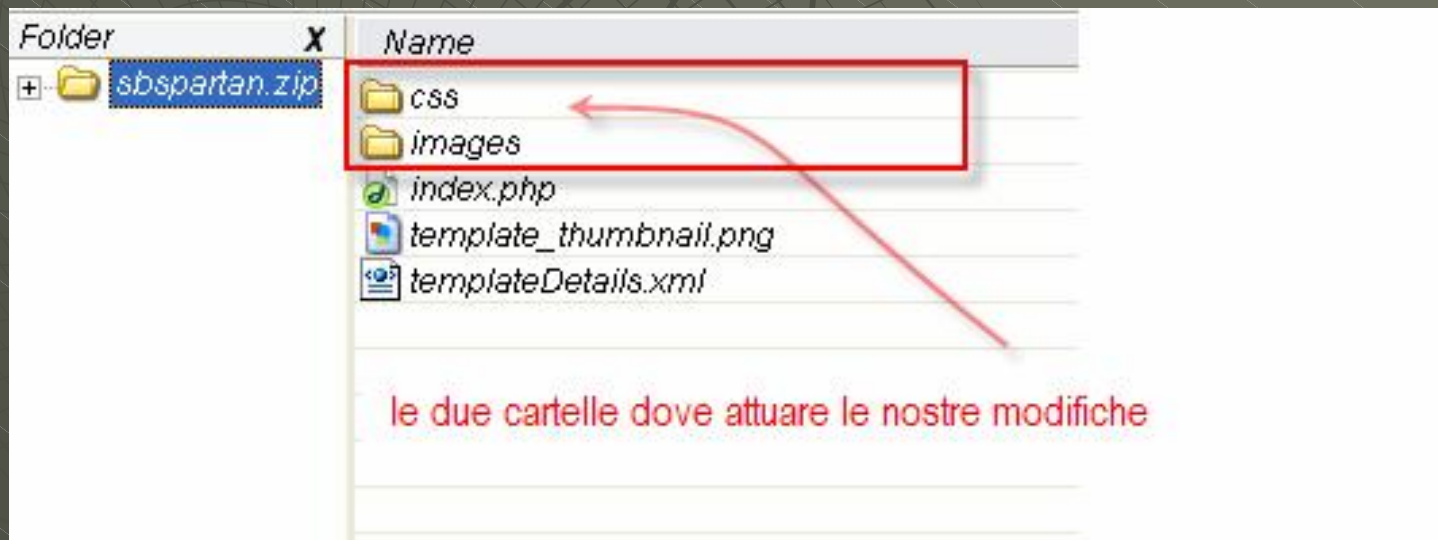


Joomla

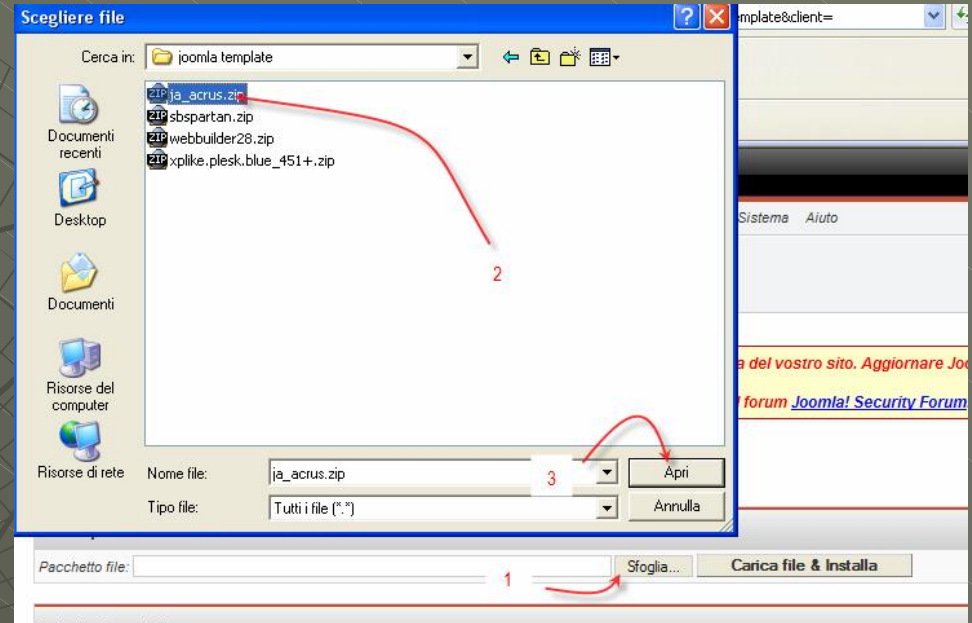
Template, grafica e css

Che cosa è un template

- ◆ Il template è un file zippato in grado di modificare completamente l'aspetto estetico-grafico del CMS



Come inserire un nuovo template



File /web/htdocs/www.fortelmarche.eu/home/portale/media/install_46023ca5689d5/images/arrow2right.gif non esiste!

[Continua ...]

Joomla! un software libero rilasciato sotto licenza GNU/GPL
Joomla! 1.0.12 Stable [Sunfire] 25 December 2006 01:00 UTC
Controllo nuove versioni



II incontro Civitanova
23/03/07

r.baldascino@tin.it

Ecco alcuni template installati

Pannello di controllo Sito Menu Contenuti Componenti Moduli Mambot Installazioni Messaggi Sistema Aiuto

Rete Fortel Marche / com_templates

Predefinito Assegna Cancella **Mod. HTML** **Mod. CSS** Nuovo Aiuto

Gestione template [Sito]

modifica l'html e il css del template.
ATTENZIONE !!!

#	Nome	Predefinito	Assegnato	Autore	Versione	Data	URL autore
1	<input type="radio"/> ahaa			Itura	1.0	04/06/2004	www.itura.net
2	<input type="radio"/> ja_acrus			JoomlaArt.com	1.0	02 Oct 06	http://www.joomlaart.com
3	<input type="radio"/> msdeyourweb			Marc Hinse	1.3	15 09 2005	http://www.madeyourweb.com
4	<input type="radio"/> Moszine_1			Partypalle	1.0	2004-11-09	www.moszine.net
5	<input type="radio"/> nf_vulcanus			Netcom-Factory	1.0	Januar 2007	http://www.netcom-factory.de
6	<input checked="" type="radio"/> rhuk_solarflare_ii			rhuk	2.2	10/20/05	http://www.rockettheme.com
7	<input type="radio"/> vam_jblue			rhuk	1.0.1	04/10/06	http://www.rockettheme.com

template utilizzato attualmente

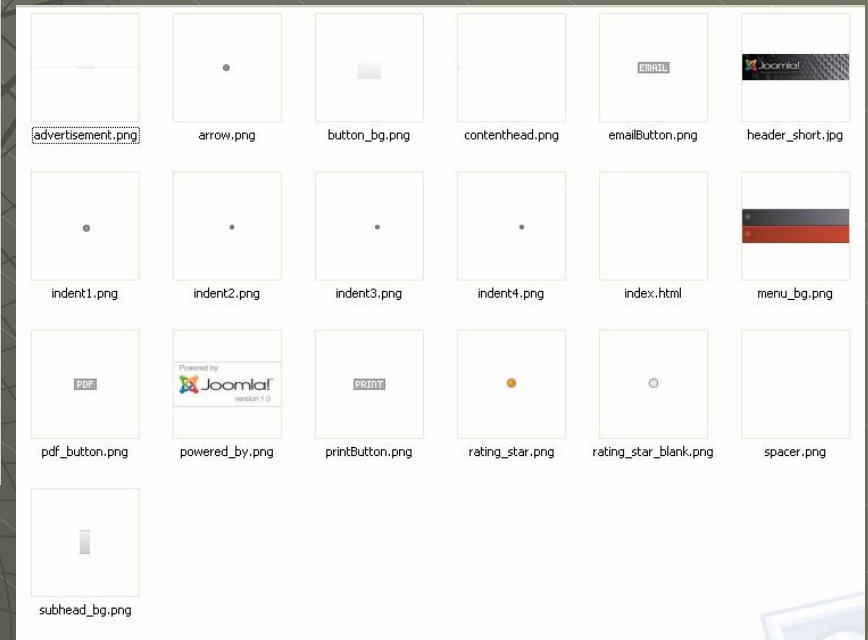
rhuk_solarflare_ii

Mostra # 30 Risultati 1 - 7 di 7

software libero rilasciato sotto licenza GNU/GPL.
1.2 Stable [Sunfire] 25 December 2006 01:00 UTC
Controllo nuove versioni

Personalizzare la grafica

Ogni elemento grafico serve a comporre il template (lego)



Vedendo a che cosa corrisponde ogni immagine si può passare alla personalizzazione, modificando magari i colori e il banner, ma lasciando

inalterato il nome dei singoli file grafici

IT incontro Civitànava
23/03/07

```
1 /* CSS Document */
2
3 html {
4     height: 100%;
5 }
6
7 body {
8     height: 100%;
9     margin-bottom: 1px;
10 }
11
12 .clr {
13     clear: both;
14 }
15
16 .outline {
17     border: 1px solid #cccccc;
18     background: #ffffff;
19     padding: 2px;
20 }
21
22 #buttons_outer {
23     width: 635px;
24     margin-bottom: 2px;
25     margin-right: 2px;
26     float: left;
27
28 }
29
30 #buttons_inner {
31     border: 1px solid #cccccc;
32     height: 21px !important;
33     height: 23px;
34 }
```

Un centesimo del codice CSS presente nel template

Personalizzare il CSS

The image shows a Joomla! website with various CSS selectors annotated to specific elements. The selectors are listed on the left and right sides of the page, with arrows pointing to the corresponding elements on the website screenshot.

Left Side Selectors:

- `#mainlevel-nav` (Wenn Menu Class Suffix `-nav` in den Modul-Parametern angegeben ist)
- `a.mainlevel:link`
- `a.mainlevel:visited`
- `a.mainlevel:hover`
- `a.sublevel:link`
- `a.sublevel:visited`
- `a.sublevel:hover`
- `.pathway`
- `* .contentheading`
- `.content_rating`
- `.small`
- `.createdate`
- `table.moduletable th`
- `.inputbox`
- `.button`
- `a:link`
- `a:visited`
- `a:hover`

Right Side Selectors:

- `#search`
- `#search .inputbox`
- `#search .button`
- `#search form`
- `td`
- `td.poll`
- `table.pollstableborder td`
- `.sectiontableentry1` (1.Hintergrundfarbe)
- `.sectiontableentry2` (2.Hintergrundfarbe)
- `td,tr,p,div`

Top Selectors:

- `a.latestnews:link`
- `a.latestnews:visited`
- `a.latestnews:hover`
- `a.mostread:link`
- `a.mostread:visited`
- `a.mostread:hover`

Bottom Selectors:

- `.mosimage`
- `.mosimage_caption`
- `.readon`

Additional Notes:

- * Falls "Linked Titles" aktiviert wurde:
 - `.contentpagetitle`
 - `a.contentpagetitle`

Un esempio di personalizzazione

The screenshot shows the Joomla! website homepage. At the top, there is a navigation bar with links for HOME, CONTATTI, NOTIZIE, and COLLEGAMENTI WEB. Below this is a search bar and a main content area with the Joomla! logo and a navigation menu. The main content area features a 'Benvenuto in Joomla!' message, a 'Sondaggi' section with a poll about Joomla! installation, and several 'Annuncio' (announcement) sections. The layout is clean and professional, with a clear hierarchy of information.

The screenshot shows the Tecnodid E-learning website homepage. The header features the Tecnodid logo and navigation links. The main content area is divided into several sections: 'Ultime notizie' (latest news), 'I più letti' (most read), 'Menu principale' (main menu), 'Argomenti corso' (course topics), 'Sondaggi' (polls), and 'Chi è on line' (who is online). The website has a green and white color scheme and a structured layout that emphasizes educational content.

II incontro Civitanova
23/03/07

r.baldascino@tin.it

Consiglio

- ◆ Provate a modificare l'aspetto (css, blocchi e html) in locale, se poi vi soddisfa caricate lo sul server.