

DE ACTUACIÓN  
ID-19



**Junta de Andalucía**

Consejería de Educación y Deporte

<b>CENTRO</b>	<b>CEIP MARISMAS DEL TINTO</b>
<b>CÓDIGO</b>	<b>21003104</b>
<b>LOCALIDAD</b>	<b>SAN JUAN DEL PUERTO</b>

PROTO

Curso 2020/2021

El presente Protocolo se elabora en virtud de lo establecido en las Instrucciones 6 de julio de 2020, de la Viceconsejería de Educación y Deporte, relativas a la organización de los centros docentes para el curso escolar 2020/2021, motivada por la crisis sanitaria del COVID-19

<b>CONTROL DE MODIFICACIONES Y ACTUALIZACIONES</b>		
<b>N.º REVISIÓN</b>	<b>FECHA</b>	<b>Descripción</b>

<b>TELÉFONOS, CORREOS ELECTRÓNICOS Y DIRECCIONES DE INTERÉS</b>	
<b>Inspección de referencia</b>	
Teléfono	<b>204040</b>
Correo	<b>javier.leon.edu@juntadeandalucia.es</b>
<b>Unidad de Prevención de Riesgos Laborales de la Delegación Territorial</b>	
Persona de contacto	
Teléfono	
Correo	
Dirección	
<b>Sección de Epidemiología de las Delegaciones Territoriales de Salud</b>	
Persona de contacto	<b>MARIA PINO ALVAREZ PALACIO</b>
Teléfono	<b>650414386      656255</b>
Correo	
Dirección	
<b>Centro de Salud</b>	
Persona de contacto	<b>Juani García Almeida</b>





Teléfono	<b>608866736      656776</b>
Correo	<b>juanigalmeida@gmail.com</b>
Dirección	

## ÍNDICE

0.	Introducción.	
1.	Composición Comisión Específica COVID-19.	
2.	Actuaciones previas a la apertura del centro.	
3.	Actuaciones de educación y promoción de las salud	
4.	Entrada y salida del centro.	
5.	Acceso de familias y otras personas ajenas al centro.	
6.	Distribución del alumnado en las aulas y en los espacios comunes.	
7.	Medidas de prevención personal y para la limitación de contactos. Establecimiento, en su caso, de grupos de convivencia escolar	
8.	Desplazamientos del alumnado y del personal durante la jornada lectiva	
9.	Disposición del material y los recursos	
10.	Adaptación del horario a la situación excepcional con docencia telemática	
11.	Medidas organizativas para el alumnado y el profesorado especialmente vulnerable, con especial atención al alumnado con necesidades educativas especiales	
12.	Medidas específicas para el desarrollo de los servicios complementarios de transporte escolar, aula matinal, comedor escolar y actividades extraescolares	
13.	Medidas de higiene, limpieza y desinfección de las instalaciones, y de protección del personal	





14.	Uso de los servicios y aseso	
15.	Actuación ante sospecha o confirmación de casos en el centro	
16.	Atención al alumnado en residencia escolares y escuelas-hogar en su caso	
17..	Organización de pruebas extraordinarias de septiembre , en su caso	
18.	Difusión del protocolo y reuniones informativas a las familias	
19.	Seguimiento y evaluación del protocolo	

Se debe tener en cuenta que *“los centros docentes elaborarán un Protocolo de actuación COVID-19 para que los procesos de enseñanza aprendizaje se desarrollen con seguridad durante el curso escolar 2020/2021, teniendo en cuenta lo establecido en la presente instrucción y lo que determine la autoridad sanitaria en cada momento, adaptado al contexto específico del centro”*, conforme se establece en el punto 1 de la instrucción quinta de las Instrucciones de xx de julio de 2020, de la Viceconsejería de Educación y Deporte, relativas a la organización de los centros docentes para el curso escolar 2020/2021, motivada por la crisis sanitaria del COVID-19.

## 0.- INTRODUCCIÓN

El presente Plan de Contingencia ha sido elaborado por la Comisión Específica COVID-19, regulada por las Instrucciones 6 de julio de la Viceconsejería de Educación y Deporte relativas a la organización de los centros docentes para el curso escolar 2020/2021, motivada por la crisis sanitaria del COVID-19, según modelo homologado facilitado por la Consejería de Educación y Deporte.

Este documento incluye recomendaciones y directrices en relación a las medidas de prevención e higiene frente a la Covid-19 para las actividades e instalaciones del centro, durante el curso 2020-21, las cuales podrán ser actualizadas cuando los cambios de la situación epidemiológica así lo requieran.

La adopción y seguimiento de las medidas contempladas tiene como objetivo contribuir a que docentes y personal del centro, alumnado y familias afronten esta apertura de los centros en el curso actual de forma segura y contribuya a reducir el



riesgo de contagios, resultando fundamental la asunción individual y colectiva de responsabilidades.

Estas actualizaciones se irán recogiendo en las diferentes versiones del Plan y serán registradas en el apartado de “*seguimiento y evaluación del Protocolo*”

## 1. COMPOSICIÓN COMISIÓN ESPECÍFICA COVID-19

### Composició

	Apellidos, Nombre	Cargo / Responsabilidad	Sector comunidad educativa
Presidencia	Pedro Martín Garrido	Director	Claustro
Secretaría	Fco. José Tirado Guevara	Secretario	Claustro
Miembro	Rocío Cabanillas Magro	Jefa Estudios	Claustro
Miembro	Eva Suero Castilla	Coordinadora Hábitos vida saludable	Claustro
Miembro	Rocío De los Reyes	Presidencia AMPA	AMPA
Miembro	Penélope Jiménez Capelo	Concejala Ayuntamiento	Ayuntamiento
Miembro	Juani García Almeida	Enfermera	Centro Salud

### Periodicidad de reuniones



N.º reunión	Orden del día	Formato
1	Constitución Comisión	Vieoconferencia
2	Elaboración primer borrador	Videoconferencia/correo electrónico
3	Presentación Protocolo definitivo	Correo electrónico

## 2. ACTUACIONES PREVIAS A LA APERTURA DEL CENTRO

### Medidas generales

Como norma general se puede establecer que los principios básicos en los que se debe trabajar cuando comience el curso son:

- Distancia de seguridad. La máxima posible en función de la situación real que exista en las aulas.
- Limitar los contactos de cada grupo dentro del centro. Sólo se realizarán los desplazamientos estrictamente necesarios.
- Uso ***eficaz*** de la mascarilla. Preferentemente las de tipo FFP2 (sin válvula) que son las únicas que actúan como equipo de protección individual (EPI).
- Protección ocular. Preferentemente uso de pantalla facial o gafas de protección.
- Extremar la ventilación de espacios (siendo la aconsejada la ventilación natural).
- Extremar la higiene de manos (prioritariamente mediante el lavado con agua y jabón). Fundamental tanto en alumnado como en profesorado.
- Extremar la higiene de superficies y dependencias.
- Adecuada gestión de los posibles casos. Al primer síntoma hay que quedarse en casa.
- No tocarse la cara (boca, nariz, ojos), ni la mascarilla.





- “Cambio de chip”. En la situación sanitaria actual en la que nos encontramos la seguridad y la higiene deben ser lo prioritario.
- Trabajar de manera conjunta un protocolo que contemple la educación presencial y la educación on-line. (En Infantil se mandará tarea telemática una vez a la semana, con el fin de que las familias sigan poniendo en práctica esta forma de trabajo)

### **Medidas referidas a las personas trabajadoras del centro**

Todos los trabajadores y trabajadoras del centro cumplirán estrictamente las medidas propuestas en este Protocolo

### **Medidas referidas a particulares, otros miembros de la comunidad educativa y empresas proveedoras, que participan o prestan servicios en el centro educativo**

Al igual que en el anterior, todas las personas que visiten el centro, por cualquier motivo, deberá cumplir las medidas

### **Medidas específicas para el alumnado**

### **Medidas para la limitación de contactos**

Un grupo estable de convivencia tendrá las siguientes características:

- Los alumnos y alumnas del grupo se relacionarán entre ellos de modo estable, pudiendo socializar y jugar entre sí, sin tener que garantizar la distancia de seguridad. Estos grupos, en la medida de lo posible, reducirán las interacciones con otros grupos del centro educativo, limitando al máximo su número de contactos con otros miembros del centro.
- Utilizarán una o varias aulas de referencia donde desarrollarán, siempre que sea posible y las características de las materias y asignaturas así lo permitan, toda su actividad lectiva, siendo los docentes, quienes se desplacen por el centro.
- Todos los refuerzos y apoyos pedagógicos al alumnado del grupo se llevarán a cabo siempre dentro del aula o las aulas de referencia.





- El número de docentes que atienda a este alumnado será el mínimo posible, procurándose que los tutores o tutoras en Primaria impartan el mayor número de áreas posible.

### Otras medidas

- EL HORARIO DE ADMINISTRACIÓN Y DIRECCIÓN SERÁ A PARTIR DE LAS 9:30 H.
- NO ABRIR LAS CANCELAS ANTES DE LAS 9 H.
- APARCAMIENTOS PARA MAESTROS/AS. IDENTIFICACIÓN.
- ALUMNADO QUE NO TRAIGA MASCARILLAS O SE LA quite EN CLASE, SE IRÁ PARA CASA.
- LOS MAESTROS SALDRÁN CON EL GRUPO CLASE, SI ALGUNA FAMILIA SE RETRASA, ESE ALUMNO IRÁ CON EL MAESTRO AL COMEDOR PARA DEJAR A SUS COMPAÑEROS Y DESPUÉS EL MAESTRO, LLAMARÁ A LA FAMILIA

### 3.- ACTUACIONES DE EDUCACIÓN Y PROMOCIÓN DE LA SALUD

#### Actuaciones generales a través del tratamiento transversal en las áreas/materias/módulos Actuaciones específicas

En todas las programaciones se contemplarán contenidos referidos a la prevención e higiene

- **Programas para la innovación educativa (Creciendo en salud, Forma Joven en el ámbito educativo...)**

Desde el Programa Creciendo en Salud se fomentará actividades que conlleven a la concienciación, conocimiento y toma de medidas referidas a la salud y a la higiene

### 4. ENTRADA Y SALIDA DEL CENTRO

#### Habilitación de vías entradas y salidas





El centro sólo cuenta con 3 entradas , una para infantil y dos para primaria, separadas por una valla.

Estas son las únicas vías de acceso al centro.

### Flujos de circulación para entradas

#### INFANTIL:

Teniendo En cuenta las instrucciones de la Consejería, no podrá entrar ningún familiar y seguirán estas directrices

## ENTRADAS INFANTIL



1º Turno. 4 AÑOS

2º Turno. 5 AÑOS

3º Turno. 3 AÑOS

EL ALUMNADO SE INCORPORARÁ A LA LETRA DE SU CLASE SIGUIENDO EL ORDEN ESTABLECIDO. LA MAESTRA LLAMARÁ A SU GRUPO Y HARÁ FILA EN EL PORCHE CUBIERTO E INMEDIATAMENTE SE INCOPORARÁ EL SIGUIENTE GRUPO.

**NINGÚN ADULTO PODRÁ ENTRAR EN LA ZONA NI EN EL COLEGIO**



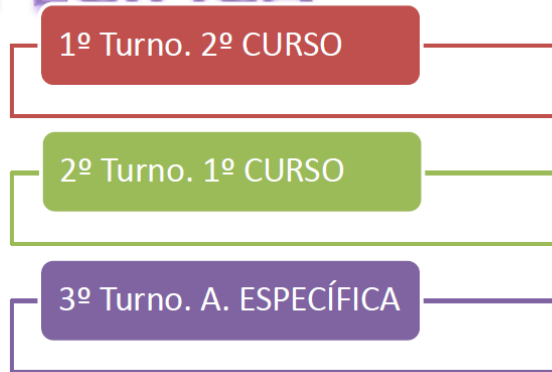


**PRIMARIA.**

Las familias permanecerán siempre fuera del recinto, evitando aglomeraciones. Los alumnos se irán colocando en filas siguiendo las instrucciones marcadas en el plano. El profesor/a encargado/a de cada tutoría acompañará al alumnado hasta sus clases de forma escalonada.

**Primer ciclo y Aula específica**

# ENTRADAS PRIMER CICLO Y AULA ESPECÍFICA



EL ALUMNADO SE INCORPORARÁ A LA LETRA DE SU CLASE SIGUIENDO EL ORDEN ESTABLECIDO. L@S MAESTR@S LLAMARÁN A SU GRUPO Y , EN FILA, ENTRARÁN EN ORDEN POR LA PUERTA PRINCIPAL.

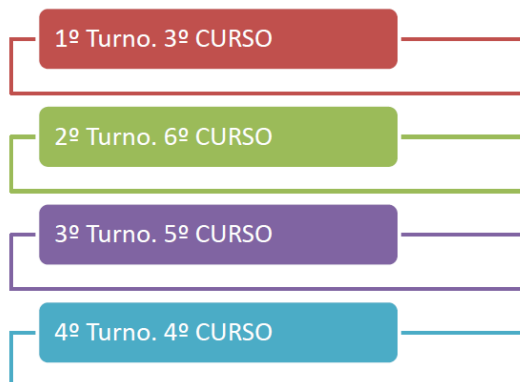
**NINGÚN ADULTO PODRÁ ENTRAR EN LA ZONA NI EN EL COLEGIO**



**Segundo y Tercer Ciclo**



# ENTRADAS SEGUNDO Y TERCER CICLO



EL ALUMNADO SE INCORPORARÁ A LA LETRA DE SU CLASE SIGUIENDO EL ORDEN ESTABLECIDO. L@S MAESTR@S LLAMARÁN A SU GRUPO Y, EN FILA, ENTRARÁN EN ORDEN POR LA PUERTA DE LOS APARCAMIENTOS.

**NINGÚN ADULTO PODRÁ ENTRAR EN LA ZONA NI EN EL COLEGIO**



## Organización del alumnado en el interior del centro para salidas

### INFANTIL:

A las 13.45 las maestras de infantil harán las filas dentro de la clase y entregarán a las familias el alumno/a


### PRIMARIA:

Todos los alumnos/as que se encuentren fuera de su grupo (valores, apoyo, PT o AL) se incorporarán a su tutoría con el tiempo suficiente para hacer la fila de salida al recreo o al término de la jornada escolar dentro de su tutoría. El maestro/a que esté en esos momentos acompañarán al alumnado al patio. La secuencia de salidas queda detallada en el plano





# SALIDAS INFANTIL



1º Turno. 3 AÑOS

2º Turno. 4 AÑOS

3º Turno. 5 AÑOS

EL ALUMNADO LLEGARÁ EN FILA HASTA LA PUERTA DE SALIDA . LAS FAMILIAS ESPERARÁN DENTRO DE LA ZONA Y SE IRÁN ENTREGANDO.

**EN LA ESPERA EN LA ZONA RESPETEN LAS DISTANCIAS Y RETIREN A SUS HIJOS/AS CON RAPIDEZ. UNA VEZ QUEDEN LIBRES LAS ZONAS SE IRÁ INCORPORANDO EL SIGUIENTE GRUPO.**





# ENTRADAS PRIMER CICLO Y AULA ESPECÍFICA



1º Turno. 2º CURSO

2º Turno. 1º CURSO

3º Turno. A. ESPECÍFICA

EL ALUMNADO SE INCORPORARÁ A LA LETRA DE SU CLASE SIGUIENDO EL ORDEN ESTABLECIDO. L@S MAESTR@S LLAMARÁN A SU GRUPO Y , EN FILA, ENTRARÁN EN ORDEN POR LA PUERTA PRINCIPAL.

**NINGÚN ADULTO PODRÁ ENTRAR EN LA ZONA NI EN EL COLEGIO**



## Segundo Ciclo y 5º de Ed. Primaria

# ENTRADAS SEGUNDO Y TERCER CICLO



1º Turno. 3º CURSO

2º Turno. 6º CURSO

3º Turno. 5º CURSO

4º Turno. 4º CURSO

EL ALUMNADO SE INCORPORARÁ A LA LETRA DE SU CLASE SIGUIENDO EL ORDEN ESTABLECIDO. L@S MAESTR@S LLAMARÁN A SU GRUPO Y , EN FILA, ENTRARÁN EN ORDEN POR LA PUERTA DE LOS APARCAMIENTOS.

**NINGÚN ADULTO PODRÁ ENTRAR EN LA ZONA NI EN EL COLEGIO**



## Acceso al edificio en caso de necesidad o indicación del profesorado de familias o tutores

Para acceder al centro habrá que seguir los protocolos de seguridad establecidos y siempre acudirán con cita previa. La puerta de entrada será la principal

### 5. ACCESO DE FAMILIAS Y OTRAS PERSONAS AJENAS AL CENTRO

#### Medidas de acceso de familias y tutores legales al centro

- Cita previa para hablar con docentes y e. directivo, Administración y conserjería.....
- Las sesiones de tutoría serán a través de videoconferencia siempre que sea posible, Entrega de notas se realizará a través de IPASEN. Las reuniones de inicio de curso serán presencial. Las tutorías serán telemáticas siempre con previa cita.
- Se potenciará la comunicación a través de IPASEN para hacer gestiones administrativas por las familias. Ningún familiar se acercará a la tutora, estableciendo la comunicación a través de Ipasen, para cualquier tipo de información del alumno/a



## Medidas de acceso de particulares y empresas externas que presten servicios o sean proveedoras del centro

- Cita previa

## 6. DISTRIBUCIÓN DEL ALUMNADO EN LAS AULAS Y EN LOS ESPACIOS COMUNES

### EDUCACION INFANTIL

La educación infantil es la especialidad educativa que en condiciones normales, necesita un mayor requerimiento tanto físico como mental por parte del docente para llevar a cabo la tarea de educar, siendo sin lugar a dudas el nivel educativo más duro y complejo de abordar desde el punto de vista de la seguridad y la salud, y por lo tanto, debería ser el que más apoyo recibiera por parte de los equipos directivos en la situación actual. Los niños y las niñas conforme van creciendo se van socializando y van adquiriendo normas y hábitos de comportamiento habitual en el aula. Si bien en la educación primaria y secundaria los problemas de comportamiento suelen provenir de una no aceptación de dichas normas por parte de algunos alumnos y alumnas, en la educación infantil el problema viene de que en esa etapa se produce el primer contacto con la escuela por lo que el alumnado entra en ella sin muchos hábitos sociales, debiendo establecerse un proceso de adaptación a la convivencia con sus iguales plagado de dificultades, siendo esta situación infinitamente más compleja en la "nueva normalidad" que estamos viviendo.

A esto habría que sumar las ratios actuales (19 en cada unidad de tres años, 25 en las dos de cuatro años y 21 en las de cinco años) y la existencia de niños con n.e.a.e. (a estas edades un 90% de los casos vienen sin diagnosticar, por lo que no se dispone de apoyo educativo), con los que hay que seguir las mismas pautas de trabajo, lo que complica mucho más lo que es la labor en el aula de infantil. Sobre este aspecto también habría que indicar que en la situación actual, se hace imprescindible un diagnóstico más rápido de este alumnado, para que disponga del apoyo y del beneficio educativo que reporta una atención más especializada.

Otro aspecto reseñable es que como hemos visto, a lo largo de estos años se han conseguido importantes logros sociales como la incorporación al mundo escolar del alumnado desde los tres años, o la integración del alumnado con discapacidad, colectivos ambos que han cambiado completamente la realidad de los centros docentes, pero en la situación actual, estos logros deben venir acompañados también de las medidas de seguridad acordes a sus necesidades, y más cuando hablamos de un alumnado más propenso a padecer ciertas patologías como gripes y catarros..., al no estar acostumbrado todavía su sistema inmunológico a enfrentarse a los



microorganismos, al provenir de una etapa donde están sobreprotegidos por sus padres frente a los mismos, por lo que habría que extremar las medidas de seguridad. Hay que señalar que nuestro centro es referente para la matriculación de este alumnado, contando en cada clase, en muchas ocasiones, con más de dos alumnos

La dotación higiénica mínima del aula de infantil debe ser:

- Dispensador de jabón y de gel hidroalcohólico
- Dispensador de papel individual (no rollo de papel higiénico).
- Limpiador desinfectante multiusos de pistola (que estará bajo supervisión y **siempre lejos del alcance del alumnado**) para su uso por parte del profesorado.
- Caja de guantes desechables.
- Varias papeleras con bolsa protegidas

En el caso de alumnado de infantil, dadas las características particulares de esta etapa, las características propias de este tipo de alumnado, la forma específica del mobiliario del aula que impide mantener la distancia de seguridad entre el alumnado, y la no obligatoriedad en el uso de mascarillas. En el caso de que las familias opten por traer a sus hijos con mascarilla, el centro no será responsable del uso de las mismas, de las pérdidas, cambios o reposición.

En dichos grupos, de acuerdo con las medidas de prevención, protección, vigilancia y promoción de salud (COVID-19), en centros y servicios educativos docentes (no universitarios de Andalucía), de fecha 29 de junio de 2020, se establece que:

- ✓ Los alumnos y alumnas del grupo se relacionarán entre ellos de modo estable, pudiendo socializar y jugar entre sí, sin tener que garantizar la distancia de seguridad. Estos grupos, en la medida de lo posible, reducirán las interacciones con otros grupos del centro educativo, limitando al máximo su número de contactos con otros miembros del centro.
- ✓ Utilizarán una o varias aulas de referencia donde desarrollarán, siempre que sea posible y las características de las materias y asignaturas así lo permitan, toda su actividad lectiva, siendo los/las docentes, quienes se desplacen por el centro.
- ✓ Todos los refuerzos y apoyos pedagógicos al alumnado del grupo se llevarán a cabo siempre dentro del aula o las aulas de referencia.





- ✓ El número de docentes que atienda a este alumnado será el mínimo posible.

Ya que este tipo de alumnado se suele guiar por pictogramas, sería necesario elaborar imágenes alusivas a la nueva situación, con la finalidad de intentar normalizar e interiorizar estas nuevas actitudes por parte del alumnado lo más rápido posible.

Intentar protocolizar el comportamiento de alumnado de 3, 4 y 5 años durante una mañana completa es como intentar ponerle puertas al campo, saltando normalmente el protocolo en los primeros cinco minutos de clase para la inmensa mayoría de ellos. Lo que se va a ver en este documento, es una serie de pautas (complejas muchas de ellas en cuanto a su seguimiento), pero necesarias para garantizar la seguridad y salud tanto del alumnado y sus familias, como la del propio profesorado. Esta nueva situación (por lo menos mientras la situación sanitaria no lo permita), va a provocar la necesidad de un auténtico cambio de chip del profesorado en cuanto a la forma de trabajar, sobre todo en esta etapa.

En el apartado **distribución de espacios**:

En la situación especial en la que nos encontramos, como norma general se deben establecer tres principios básicos en el aula de infantil: **espacio** / **claridad** / **limpieza**.

Como norma general, la distribución de las mesas del alumnado en el aula de infantil (pupitres de dos o más alumnos/as), viene determinada por la propia forma del mobiliario utilizado tradicionalmente en dichas aulas, que supone que haya un mismo espacio compartido por varios alumno y alumnas.

- Si bien la distancia interpersonal entre el alumnado de cada mesa no se puede respetar, se intentará al menos que la distancia entre mesa y mesa sea la máxima posible, para evitar en la medida de lo posible la interacción de alumnado de una mesa con el de otra.
- Por sus peculiares características, se extremará la vigilancia del alumnado en el patio y el tránsito por el interior del centro, con la finalidad de limitar sus contactos con otros miembros del centro, evitar que vayan tocando las paredes, pasamanos de las escaleras y objetos que encuentren a su paso.
- Del aula se eliminará todo aquel mobiliario que no aporte nada (armarios sin uso, sillas o mesas no utilizadas...), con la finalidad de no disminuir la superficie útil de la clase.





- Cada alumno o alumna ocupará siempre la misma mesa, debiendo intentar (teniendo en cuenta la dificultad extrema en esta etapa educativa), que no se produzca intercambio de alumnado entre una mesa y otra, con la finalidad de tratar de evitar un posible contagio.
- A la hora de asignar mesa a los alumnos y alumnas, habrá que tener en cuenta al alumnado con n.e.a.e. que va a recibir apoyo dentro de clase para que haya espacio suficiente para el profesorado que lo atiende.
- Las mesas no deberán de moverse de sitio durante todo el día, ya que eso supone eliminar el máximo distanciamiento posible entre mesas distintas.
- El aula del grupo debe estar correctamente ventilada durante el mayor tiempo posible. Siempre que las condiciones ambientales lo permitan, la puerta y las ventanas del aula deben estar abiertas para provocar una ventilación natural.
- En el caso de que el alumnado tenga que abandonar un aula del grupo para ir al recreo... el aula se dejará con ventanas y puertas abiertas para favorecer su ventilación.
- Establecer una zona limpia de trabajo para el profesorado. Aunque el profesorado de infantil no trabaja desde su mesa, se recomienda establecer ésta, como una zona limpia, donde poder depositar sus propias cosas personales, materiales que se van a utilizar posteriormente en el aula, material higiénico..., de forma que esté libre de posibles infecciones indirectas. En caso de ser necesario se puede utilizar un sistema con mampara.

En relación a la ***actividad diaria***, es recomendable establecer grupos estables dentro del propio grupo estable de convivencia :

- A cada aula de infantil sólo accederá el personal que trabaja en dicho aula.
- En el caso de alumnado de infantil de 3 años (sobre todo durante la etapa de adaptación en la que el alumnado se encuentra más desubicado), se seguirán las instrucciones de las tutoras para la entrada o salida.
- Cada vez que el alumnado entre en su aula, se sentará siempre en el mismo sitio. Cada silla y mesa de cada aula de grupo debe estar asignada a un alumno o





alumna (se deberá tener en cuenta por parte del tutor o tutora los posibles problemas de cualquier índole que pueda tener el alumnado).

- Colgar bolsos, maletines o mochilas (este curso, no se permitirán mochilas grandes ni de ruedas) en perchas del pasillo. La bolsa de tela con agua y bocadillo permanecerá en clase siguiendo las instrucciones de las tutoras), evitando dejarlos en el suelo o sobre otras superficies que puedan ser susceptibles de estar infectadas.
- Aún yendo en contra del espíritu de esta etapa educativa, mientras persista la situación sanitaria actual, se priorizará la realización de actividades individuales frente a las colectivas que supongan disminuir todavía más la distancia de seguridad, así como compartir materiales.
- Cuando sea indispensable que utilicen materiales compartidos, se procurará que sean repartidos sólo entre el alumnado que comparta la misma mesa, y se arbitrará una fórmula de registrar la mesa que ha utilizado cada material, para realizar el rastreo en caso de un posible contagio.
- Se recomienda el uso de materiales no porosos ya que son más fáciles de desinfectar.
- Al final del uso de cada material del aula, se procederá a desinfectar el mismo, antes de que sea utilizado por otro alumno/a o grupo. Los productos de limpieza utilizados para este fin no deben ser tóxicos.
- El proceso de desinfección va a depender del tipo de objeto (poroso o no), el tipo de material del que está hecho... pudiendo realizarse mediante varios procedimientos:
  - ✓ Limpieza directa con agua y jabón.
  - ✓ Inmersión directa del objeto en una solución higienizante de agua y lejía.
  - ✓ Uso de sprays de alcohol de 70°.
- Hay que extremar el proceso de desinfección de aquel material que el alumnado pueda llevarse a la boca (debiendo usar un producto higienizante apropiado).
- Aquellos materiales o juguetes que no puedan ser desinfectados o sea difícil su desinfección, después de su uso, deberán guardar el tiempo de cuarentena necesario en función del material del que estén hechos .





- Los materiales o juguetes que no puedan ser utilizados en un momento determinado (bien porque ya han sido utilizados y no han sido desinfectados, o están en periodo de cuarentena), se almacenarán en un sitio a parte (claramente identificado), que evite su uso de manera accidental.
- Está totalmente desaconsejado el préstamo de material o juguetes entre clases distintas. Tampoco compartir material con otra clase, ya que son distintos grupos de convivencia
- No son recomendables las actividades donde el alumnado rota y trabaja por puestos. Es más recomendable que sea el alumnado el que está fijo en su mesa y sean las actividades las que llegan a ellos.
- Cuando se formen equipos, es recomendable que los grupos sean siempre los mismos, y en el caso de usar marcas identificativas sean siempre utilizadas por el mismo alumno o alumna.
- Por cuestiones higiénicas están desaconsejadas las actividades que comiencen con el alumnado repartiendo los materiales (libros, fichas...).
- Cuando se organicen actividades de lectura de cuentos, se recomienda utilizar preferentemente aquellos que tienen hojas duras plastificadas ya que tienen una fácil desinfección después de su uso. Aquellas actividades de lectura que usen libros en formato papel se deberán planificar y programar, para que una vez utilizados (siempre de manera individual), permita establecer un periodo de cuarentena de los mismos entre uso y uso.
- Se debe trabajar con el alumnado nuevas fórmulas de afectividad que supongan un mayor distanciamiento en cuanto a su relación entre ellos, como en su relación con el profesorado que les atiende.
- A la entrada y salida del aula se tratará de evitar aglomeraciones de alumnado, en especial entre aquel alumnado que conforme distintos tipos de grupos estables de convivencia.
- Es recomendable que el alumnado de infantil traiga su desayuno, su agua convenientemente identificada, en una bolsa de tela de fácil lavado a 60°. Siendo aconsejable que ésta sea lavada en casa con la mayor frecuencia posible (recomendablemente a diario).





- Como es norma habitual en infantil, el alumnado desayunará en la clase antes de salir al recreo, procediéndose a lavar y desinfectar sus manos de manera previa a dicha actividad. Una vez finalizado el recreo se procederá a un nuevo lavado y desinfección de manos antes de retomar las tareas.
- Cada alumno/a deberá venir con una botella de agua con su nombre puesto, para su correcta hidratación durante el día.
- Cada alumno/a deberá venir con su desayuno en un recipiente cerrado tipo "tupperware" que por una parte protege la comida hasta su consumo, y por otra facilita el desayuno ya que el alumnado lo puede utilizar para no apoyar la comida en superficies potencialmente infectadas.
- A pesar de la especial dificultad de la medida en esta etapa escolar, se tratará de impedir que el alumnado comparta desayuno o botellas de agua.
- El horario de recreo del alumnado de infantil (al igual que el del resto de alumnado que forme parte de grupos estables de convivencia), se escalonará con el fin de reducir las interacciones con otros grupos del centro educativo.
- Sería importante extremar la limpieza del aula que ocupa el alumnado de infantil, de forma que durante el tiempo que el alumnado se encontrara en el recreo, se procediera a una limpieza del aula, incluyendo especialmente aquellas zonas que más hayan estado en contacto con el alumnado y profesorado.
- Al final del día, el alumnado se desinfectará las manos antes de salir del centro.
- Al final de las clases diarias, tanto la mesa del alumnado como la mesa del profesorado deberán quedar totalmente libres de materiales para proceder a una correcta desinfección del aula.
- Una vez acabadas las clases, se procederá a la limpieza y desinfección del aula teniendo especial cuidado con todas aquellas superficies que más hayan estado en contacto con el alumnado y profesorado.

Dado que en un grupo estable de convivencia la distancia interpersonal entre el alumnado, y entre el alumnado y profesorado no está garantizada, ni tampoco el uso de mascarilla, y dadas las propias características de esta etapa, se debe extremar tanto la higiene de unos como de otros mediante el frecuente lavado de manos



Es fundamental mantener una correcta ventilación de los cuartos de baño. Se debe garantizar la ventilación (preferiblemente mediante ventilación natural), durante toda la jornada escolar, con el fin de favorecer la renovación del aire en su interior (manteniendo las ventanas abiertas durante toda la jornada escolar).

- Se procederá al lavado de manos del alumnado tanto a la entrada como a la salida del cuarto de baño.
- El profesorado deberá llevar los equipos de protección individual durante todo el tiempo que esté en el cuarto de baño.
- Una vez finalizado el lavado de manos, se cerrará el grifo usando papel (a la hora de abrirlo no hace falta porque vamos a lavarnos las manos con agua y jabón inmediatamente).
- Se recomienda la instalación de dispositivos no táctiles, en grifos y dispensadores de jabón.
- Tras cada actuación es recomendable desinfectar superficies y mobiliario.
- Se garantizará la higiene de los aseos durante toda la jornada escolar, extremando la frecuencia en la higiene y desinfección mediante el mayor número de limpiezas posibles (al menos dos/tres veces al día).
- Se debe asegurar en todo momento el suministro de material higiénico necesario (jabón, papel desechable de un solo uso...).
- Los grifos se utilizarán de manera exclusiva para la higiene de manos, quedando terminantemente prohibido utilizarlos para beber agua, rellenar botellas de agua...
- Se evitará tocar directamente con las manos (se deberá utilizar un papel), aquellas superficies donde hay un mayor riesgo de contagio, pomos y cerraduras, cisternas y cadena de váter...
- Al final del día, se procederá a una exhaustiva limpieza y desinfección del aseo, teniendo especial cuidado con todas aquellas superficies y elementos que más hayan estado en contacto con el alumnado y profesorado.





- Al no ser obligatoria esta etapa, se deja a voluntad de las familias la asistencia de sus hijos e hijas a clases de Infantil, si bien, a ese alumnado no se le facilitará tarea telemática y deberá justificar debidamente esa elección. En caso de confinamiento, la clase en casa sí se seguirá obligatoriamente.

Dado que cuando se establecen grupos de convivencia escolar, no sería necesario el uso de mascarilla en las aulas por parte del alumnado aunque no se pueda garantizar la distancia de seguridad establecida, habría que extremar la protección del profesorado y más cuando se pueda entrar en contacto con fluidos, posibles salpicaduras, la presencia de gotículas proyectadas y suspendidas en el ambiente (estornudos, toses...) en varias de las tareas cotidianas (dar de comer, acciones de higiene en el cuarto de baño, limpieza de mocos, limpieza de babas...). Por todo ello, el personal que trabaje en un aula de educación infantil debe utilizar los siguientes equipos de protección individual (EPI's):

- Bata (que debería ser lavada de manera diaria por encima de los 60°).
- Mascarilla (se recomienda tipo FFP2 sin válvula).
- Pantalla facial / gafas de protección.
- Guantes.

## AULA DE PRIMARIA

Es complejo establecer un protocolo único para este alumnado (cuando su edad varía desde los seis hasta los doce años), debido a las características evolutivas del alumnado en cada uno de los niveles educativos.

En el caso de alumnado de Primer Ciclo de primaria, el protocolo a utilizar en este nivel educativo será el mismo que el del aula de infantil, pero al ser ya mesas individuales se procederá a distanciar los pupitres de forma en que la distancia entre ellos, sea la máxima posible (debiendo incluir dentro de dicha distancia la mesa del maestro o de la maestra).

Si de manera ordinaria, el aula de cada grupo es su entorno natural, y donde pasa la mayor parte del día, mientras dure esta crisis sanitaria lo debe ser todavía más, por lo que cualquier actividad que se realice con el grupo se priorizará esta dependencia como aula de referencia y será el profesorado especialista el que se desplace de un grupo al otro.

La dotación higiénica mínima del aula de grupo será:





- Dispensador de gel desinfectante hidroalcohólico.
- Dispensador de papel individual (no rollo de papel higiénico).
- Limpiador desinfectante multiusos de pistola (que estará bajo supervisión y **siempre lejos del alcance del alumnado**), para su uso por parte del profesorado.
- Caja de guantes desechables.

Todo esto estará en el rincón COVID del aula, preferiblemente cerca de la entrada, y junto a cartelería con rutinas y normas de salud e higiene, que se trabajará a diario. Además, se solicitará como material del alumnado un kit COVID de uso individual, compuesto por: gel alcohólico pequeño, mascarillas de repuesto, botella de agua, paquete de toallitas, caja de pañuelos tissue, varios paquetes de clinex y un portatizas.

En el apartado **distribución de espacios** las medidas a adoptar deberían ser:

- En la situación especial en la que nos encontramos, como norma general se deben establecer tres principios básicos en el aula de primaria: **espacio** / **claridad** / **limpieza**.
- Como norma general la distribución de los pupitres del alumnado en el aula de grupo, debe respetar la distancia de seguridad decretada por la Administración Educativa.
- En caso de no poder respetarse dicha distancia de seguridad por la ratio, la opción será distribuir un número de mesas y sillas igual al número de alumnado que haya en cada clase. Para la distribución de los pupitres, éstos se colocarán de forma en que la distancia entre ellos sea máxima. La mesa del profesorado también debe entrar en dicha distribución
- Del aula se eliminará todo aquel mobiliario que no aporte nada (armarios sin uso, sillas o mesas no utilizadas...), con la finalidad de no disminuir la superficie útil de la clase.
- Colgar bolsas o mochilas en el suelo, por falta de espacio en perchas.
- Si el contenido de la asignatura y las condiciones climatológicas los permiten, se puede plantear la opción de clase al aire libre, siempre que dicha situación no







afecte a otras clases que se dan al aire libre como puede ser la de educación física (todo ello debe ser planificado previamente con el equipo directivo del centro). En caso de que se opte por esta opción, se debe extremar la precaución en cuanto al distanciamiento del alumnado en el patio y el tránsito por el interior del centro.

- A la hora de asignar pupitre al alumnado, habrá que tener en cuenta al alumnado con n.e.a.e. que va a recibir apoyo dentro de clase para que haya espacio suficiente para el profesorado de apoyo.
- Las mesas no deberán moverse de sitio durante todo el día, ya que eso supone eliminar el máximo distanciamiento posible entre pupitres.
- Es importante establecer una zona limpia de trabajo para el profesorado. Dicha zona puede ser la propia mesa de trabajo. La intención es que dicho espacio quede libre de posibles infecciones indirectas. En caso de ser necesario se habilitará algún sistema que aisle dicho espacio del resto de la dependencia como puede ser el uso de mamparas.

En relación a la **actividad diaria**:

- A la entrada y salida del aula se tratará de evitar aglomeraciones de alumnado y cruces innecesarios con alumnado de otros grupos. Se colocará marcas en el suelo y cartelería para recordar las distancias a la entrada y salida del aula, así como el movimiento justificado dentro de la misma.
- Es recomendable (sobre todo en los cursos más bajos), que el alumnado venga al colegio con una bolsa de tela de fácil lavado a 60° (donde traerá una botella de agua identificada con su nombre, su desayuno y una mascarilla de repuesto). Siendo aconsejable que dicha bolsa sea lavada en casa con la mayor frecuencia posible (recomendablemente a diario). El kit COVID individual estará en el lateral de la mesa del alumno, colgado en un recipiente de plástico pequeño. Éste deberá ser llevado a casa diariamente y revisado por las familias.
- Cada vez que el alumnado entre en su aula de grupo, siempre se sentará en el mismo sitio. Cada silla y mesa de cada aula de grupo debe estar asignada a un alumno (se deberá tener en cuenta por parte del tutor o tutora los posibles problemas visuales o de cualquier otra índole que pueda tener el alumnado), estando prohibido que el alumnado pueda cambiarse de sitio bajo ningún concepto.





- En esta extraordinaria situación, el pupitre de cada alumno/a es personal, no estando permitidos los intercambios entre sí.
- Se priorizará la realización de tareas individuales frente a las colectivas que supongan disminuir la distancia de seguridad todavía más.
- Si se tienen que formar equipos, es recomendable que los grupos sean siempre los mismos.
- El profesorado especialista impartirá las clases dentro del aula de referencia del grupo.
- En el tercer ciclo, se priorizará la entrega de actividades de manera telemática.
- En caso de que el profesorado reciba tareas del alumnado en formato papel, estas tareas se **guardarán en un sobre y deberán pasar el periodo de cuarentena de al menos dos días.**
- No se permitirá intercambiar material entre alumnado (bolígrafo, lápiz, goma, regla, calculadora...).
- Es aconsejable establecer un sistema que suponga que el alumnado se lleve el menor material posible del colegio a la casa y viceversa, pudiendo quedar almacenado en el centro de manera ordenada y de forma individual. Se informará a la familia el viernes anterior de las fichas a usar de los libros de Lengua y Matemáticas, para evitar que traigan y lleven estos libros tan pesados.
- Mientras dure la situación actual, está totalmente desaconsejado el uso de biblioteca de aula, dado que cada libro debería tener un periodo de cuarentena después de su uso.
- Durante el tiempo que dure la crisis sanitaria se evitará utilizar plastilina, ni pastas de modelar.
- Cada aula de grupo tendrá asignado un cuarto de baño de referencia. Si es posible, cada grupo tendrá asignado una cabina del baño, con su señalización. Además, se colocarán marcas en el suelo para esperar y cartelera para el lavado de manos.
- Una vez finalizada la clase, se evitarán las posibles aglomeraciones de alumnado en las puertas del aula durante el intercambio de una asignatura a otra donde venga profesorado especialista.





- En caso de que el alumnado deba desplazarse lo realizará sin quitarse la mascarilla, en fila individual y manteniendo la distancia de seguridad entre uno y otro, sin atropellarse, ni pararse durante el desplazamiento para hablar con ningún compañero.
- Cuando se produzca un desdoble en las asignaturas de religión y valores, el grupo que tenga mayor cantidad de alumnado permanecerá en el aula de referencia, debiendo ocupar el alumnado que se quede en la clase las mismas mesas que ocupa cuando está la clase entera.
- Cuando el alumnado se tiene que desplazar a otra clase que haya sido utilizada previamente por otro grupo (religión/valores/desdobles), se procederá a limpiar con el limpiador desinfectante el mobiliario que va a utilizar su alumnado (siempre procurando que la distancia entre el alumnado sea la máxima posible). Siempre será a la entrada de clase cuando se realice dicha operación con el objetivo de garantizar que el mobiliario que va a utilizar el alumnado está desinfectado. Tras la limpieza, los materiales empleados se desecharán de forma segura, procediéndose posteriormente a la desinfección de manos. En el caso del último ciclo de primaria, puede ser el docente el que ponga el desinfectante en el papel que tiene el alumnado en su mano, y ser el alumnado el que realice la limpieza de mesa y silla (siempre bajo la supervisión del maestro o la maestra).
- En las aulas donde se produce rotación de alumnado se deberá extremar la ventilación, debiendo estar las ventanas abiertas en todo momento (siempre que las condiciones ambientales lo permitan).
- De manera excepcional y aunque no está permitido comer o beber en el aula, el alumnado desayunará en su pupitre antes de salir al recreo. Antes y después del desayuno el alumnado se desinfectará las manos.
- Cada alumno/a deberá venir con su desayuno en un recipiente cerrado tipo "tupperware" que por una parte protege la comida hasta su consumo, y por otra facilita el desayuno ya que el alumnado lo puede utilizar para no apoyar la comida en superficies potencialmente infectadas (mesa, bolsa...). Además, limpiará su mesa.





- Cada alumno/a deberá venir de casa con la botella de agua que estime oportuna para su correcta hidratación durante el día (no estará permitido rellenarla), teniendo en cuenta que las fuentes de agua del centro permanecerán cortadas mientras dure esta crisis sanitaria.
- Está totalmente prohibido compartir bocadillo o botellas de agua entre el alumnado.
- Al final del día se procederá también a la desinfección del material particular del alumnado para que cuando éste se lo vuelva a llevar a su casa esté desinfectado.
- Al final de las clases diarias la mesa de cada alumno o alumna debe quedar totalmente libre de libros y materiales para proceder a una correcta desinfección del aula.
- Al final del día, el alumnado se desinfectará las manos antes de salir del centro.
- Una vez acabadas las clases, se procederá a la limpieza y desinfección del aula teniendo especial cuidado con todas aquellas superficies que más hayan estado en contacto con el alumnado y profesorado.

En cuanto a los equipos de protección, el profesorado que acuda al aula de grupo se deberá utilizar los siguientes equipos de protección individual (EPI):

- Bata opcional (que debería ser lavada de manera diaria por encima de los 60°).
- Mascarilla (preferentemente se recomienda tipo FFP2 sin válvula).

En el caso de profesorado de apoyo, dado que no se va a poder mantener la distancia de seguridad necesaria, se propone los siguientes EPIS:

- Bata (que debería ser lavada de manera diaria por encima de los 60°).
- Mascarilla (preferentemente se recomienda tipo FFP2 sin válvula).
- Pantalla facial / gafas de protección.
- Guantes

**Medidas para grupos de convivencia escolar**  
(pupitres, mobiliario, flujos de circulación dentro del aula, aforo de espacios del aula...)



## **Medidas para otros grupos clase (pupitres, mobiliario, flujos de circulación dentro del aula, aforo de espacios del aula...)**

### AULAS DE PRIMARIA

En la actualidad contamos con 13 tutorías de primaria. Todas las tienen entre 23 y 26 alumnos, por lo que es completamente imposible mantener 1.5 metros de distancia entre el alumnado. Debido a las dimensiones de las aulas (una media de 45 metros cuadrados)

### **Normas de aforo, acomodación y uso de espacios comunes**

SUM, Biblioteca quedan cerrados.

#### • **Gimnasio**

Siguiendo el Decálogo de la Consejería, no se usará (siempre en espacios abiertos y cuando el tiempo lo impida, dentro de su aula con sesiones teóricas).

El ámbito de la Educación Física es un medio dual donde se imparte tanto clase teórica como práctica (el mayor número de horas), por lo tanto se deben diferenciar dos ámbitos de actuación.

En las clases teóricas el profesorado deberá seguir el procedimiento habitual de una clase normal, debiendo seguir las medidas de protección ordinarias.

Juego de mascarillas de repuesto para el alumnado.

- Jabón de manos (*es la mejor opción desde el punto de vista higiénico*).
- Dispensador de gel hidroalcohólico.
- Dispensador de papel individual (no rollo de papel higiénico).
- Caja de guantes desechables.
- Limpiador desinfectante multiusos de pistola (que estará bajo supervisión y **siempre lejos del alcance del alumnado**) para su uso por parte del profesorado.



- Spray de alcohol al 70%.

En la clase práctica la actividad deberá ir encaminada a minimizar los riesgos, para lo que sería interesante tener en cuenta una serie de medidas relacionadas con las **actividades a realizar**:

- Priorizar las actividades sin contacto físico.
- Promover actividades que permitan el distanciamiento físico entre el alumnado (mínimo 1'5 metros, recomendable 2 metros). Puede ser importante marcar espacios acotados para la realización de las actividades.
- Si la actividad impide el distanciamiento, el alumnado deberá utilizar de manera obligatoria la mascarilla (en la actualidad el uso de mascarilla es obligatorio en todo momento).
- Controlar las actividades que supongan un requerimiento físico mayor (altas intensidades), que signifiquen la proyección de gotículas.
- Tratar de evitar que el alumnado corra en línea a poca distancia uno de otro, (cuanta mayor velocidad lleve el alumnado, mayor distancia de seguridad deberá guardar).
- En caso de coincidencia de varios profesores/as en la misma hora deberá trabajar cada uno/una en espacios distintos, y lo más alejados/as posibles uno/una de otro/otra (dentro de lo que las distintas actividades lo permitan). Dicho reparto de espacios se realizará de manera previa a la clase para evitar aglomeración de alumnado.
- Las ligas deportivas que se realizan durante el recreo no se deben realizar este curso ya que suponen un riesgo tanto para alumnado participante como para el alumnado espectador.
- Al principio y al final de la actividad deportiva el alumnado deberá desinfectarse las manos. Es importante extremar la higiene en el ámbito deportivo.
- Se priorizará la entrega de trabajos de manera telemática.
- Cuando se entreguen trabajos en formato papel, deberán dejarse en cuarentena<sup>(27)</sup> el tiempo pertinente antes de su corrección.

En cuanto al **material**, se deberán seguir las siguientes recomendaciones:





- Planificar adecuadamente la realización de las actividades teniendo en cuenta los tiempos de preparación de las mismas y los tiempos de desinfección posteriores del material.
- El material debe estar controlado en todo momento, no pudiendo estar en un sitio donde el alumnado tenga acceso directo a él.
- Debe estar totalmente prohibido que el alumnado tenga acceso al almacén de material.
- Por cuestiones higiénicas, están desaconsejadas las actividades que comiencen con el alumnado repartiendo los materiales.
- El profesor o profesora será quien entregue siempre el material en cada clase, debiendo evitar las aglomeraciones durante dicho proceso.
- El material de educación física no puede estar pasando de mano en mano sin control alguno. Al final del uso de un material, éste deberá ser desinfectado antes de ser utilizado por otro alumno.
- El material será de uso individual. Al final de la clase, se destinará un tiempo para su desinfección (el material no debe volver al almacén sin estar desinfectado ya que es fundamental mantenerlo como zona limpia).
- Priorizar el uso de materiales que sean sencillos de desinfectar.
- El proceso de desinfección va a depender del tipo de objeto (poroso o no), el tipo de material del que está hecho... pudiendo realizarse mediante varios procedimientos:
  - ✓ Limpieza directa con agua y jabón.
  - ✓ Limpieza con una solución higienizante de agua y lejía.
  - ✓ Uso de sprays de alcohol de 70°.
- Las actividades que impliquen compartir material (juegos o deportes colectivos, de adversario...) estarán desaconsejadas. En caso de que no quede más remedio que compartir material, habrá que arbitrar una forma de registrar el alumnado que ha utilizado cada material para realizar un rastreo del posible contagio.
- Además de material deportivo, el profesorado deberá disponer de gel hidroalcohólico y mascarillas de repuesto por si el alumnado rompe alguna de las suyas por causa de la actividad deportiva.



En cuanto a los espacios, se deberán seguir las siguientes recomendaciones:

- Las fuentes de los patios donde se realiza la actividad física, estarán cerradas durante todo el día.
- El alumnado vendrá con una botella de agua propia, claramente identificada y se prohibirá que pueda beber agua de la botella de otro/a compañero/a.
- Al final de la hora (y antes de que venga el curso siguiente), el profesorado comprobará que no queda ropa del alumnado en el espacio parcelado destinado para ello.
- Establecer una zona limpia de trabajo para el profesorado de educación física. (el despacho) Dicha zona a la que sólo tendrá acceso el profesorado del departamento, tiene como finalidad que dicho espacio quede libre de posibles infecciones indirectas. Los ordenadores y teclados, ratón y mandos a distancias estarán envueltos en papel film para facilitar su limpieza. En cuanto a los equipos de protección, el profesorado, en las clases teóricas deberá utilizar el mismo EPI que utiliza el profesor o profesora de cualquier materia. En el caso de las clases prácticas al aire libre o en pabellones, sería recomendable utilizar los siguientes:
  - Mascarilla (se recomienda tipo FFP2 sin válvula preferentemente).
  - Guantes.

#### • Biblioteca

Permanecerá cerrada. Sólo se usará para clases de valores y seguirá el mismo procedimiento que las aulas de primaria

#### SUM

El Salón de actos permanecerá clausurado para actividades culturales y educativas, charlas, reuniones, proyección de documentales o películas, reuniones con padres/madres de alumnado... Sólo se podrá usar en actividades excepcionales y siempre por el grupo de convivencia, Si bien las medidas de seguridad e higiene son importantes en todo el recinto escolar, en esta dependencia la importancia es mayor





dado el elevado tránsito de alumnado que puede pasar por ella a lo largo del día, y la elevada concentración de alumnado al mismo tiempo.

La dotación higiénica mínima del salón de actos debe ser:

- Dispensadores de gel desinfectante hidroalcohólico (varios en función de la superficie y situados en varios puntos del salón de actos).
- Dispensador de papel individual.
- Limpiador desinfectante multiusos de pistola.
- Papeleras con bolsa protegidas con tapa y accionadas por pedal (varias en función de su superficie y situadas en varios puntos del salón de actos).

En el caso de usarse de manera excepcional, , las medias de seguridad e higiene a adoptar serían las mismas que las del aula ordinaria.

La norma principal que debe cumplirse en el salón de actos ya que su superficie lo permite, es realizar actividades que **garanticen la distancia de seguridad entre los asistentes y evitar la aglomeración de personas, tanto a la entrada como a la salida** de la actividad.

Además de estas dos normas básicas, se deben cumplir otra serie de normas de seguridad:

- Se establecerá un aforo máximo permitido que suponga que en todo momento se garantizará la distancia de seguridad (recomendable 2 metros), no pudiéndose exceder dicho aforo en ningún momento (establecer control de aforo).
- Se pondrá información visual en la puerta del salón de actos indicando su aforo, así como las normas de seguridad y de higiene del mismo.
- Para garantizar la distancia de seguridad, se distribuirá el mismo número de sillas que de aforo máximo está permitido, colocándose de tal forma que la distancia entre sillas sea máxima, no estando permitido que las sillas se muevan de su sitio bajo ningún concepto.
- Del salón de actos se eliminarán todas aquellas sillas que excedan del aforo, con la finalidad de no disminuir la superficie útil de la dependencia.





- En el caso de que existan butacas fijas, se colocará cartelería en ellas indicando los sitios que se pueden utilizar, debiendo existir la distancia de seguridad exigible entre persona y persona.
- El salón de actos debe estar correctamente ventilado durante todo el tiempo que esté siendo utilizado. Siempre que las condiciones ambientales lo permitan, la puerta y ventanas deben estar abiertas para generar una ventilación natural (la ventilación forzada a través de ventiladores o aires acondicionados está totalmente desaconsejada).
- Las actividades que se realicen en el salón de actos, dado que suponen un mayor riesgo (por el mayor número de personas concentradas), estarán planificadas y comunicadas con tiempo suficiente al equipo directivo del centro (que ejercerá el control de dicha dependencia). Cada vez que sea usado, hay que establecer una relación de las personas asistentes a la actividad (si no se corresponden con un grupo clase habitual), con el fin de poder determinar el rastreo en caso de un potencial contagio.
- La entrada y salida del salón de actos se realizará de manera ordenada, evitando las aglomeraciones y manteniendo la distancia de seguridad en la fila, en todo momento.
- La higienización de manos del alumnado se realizará a la entrada y salida del salón de actos.
- Cuando el alumnado, profesorado o familias entre en el salón de actos, habiendo sido utilizado previamente por otro grupo (sistema de tarjetas limpio/sucio), procederá (si en función de su edad se estima oportuno, y siempre bajo la vigilancia del docente), a limpiar con el limpiador desinfectante la silla que va a ocupar. Siempre será el alumnado que entre al salón de actos el que realice dicha operación con el objetivo de garantizar que la silla que va a utilizar esté desinfectada. Tras la limpieza, los materiales empleados se desecharán de forma segura, procediéndose posteriormente a la desinfección de manos.
- En el caso de que por su edad se entienda que no puede ser el alumnado quien realice la limpieza de su silla a su entrada al salón de actos, debería ser el servicio de limpieza del centro quien debería efectuar la higienización del local una vez finalizada la actividad. En todo caso, es recomendable la desinfección del salón de actos entre una actividad y otra.





- Una vez que el/la usuario/a se siente en su silla, estará prohibido que pueda cambiarse de sitio bajo ningún concepto. Tampoco se permitirá acercar una silla a otra (rotura de la distancia de seguridad).
- Al final de la actividad, el salón de actos y sus sillas quedarán en la misma disposición que se encontró el alumnado a su entrada, para así poder proceder a una correcta desinfección posterior por parte de otra clase (o del personal de limpieza).
- Al final de la jornada escolar, se extremará la limpieza de esta dependencia, especialmente en aquellas zonas que más hayan estado en contacto con las personas.

En cuanto a los equipos de protección, el profesorado deberá utilizar los siguientes equipos de protección individual:

- Mascarilla (preferentemente se recomienda tipo FFP2 sin válvula).
- Pantalla Facial/gafas de protección <sup>(37)</sup>.

#### • Aula de audición y lenguaje y PT

En general las aulas de Psicología Terapéutica y de Audición y Lenguaje son aulas de apoyo al alumnado n.e.a.e., propiciando la integración e inclusión de este tipo de alumnado. El proceso de apoyo se puede realizar tanto dentro de su aula como en el aula específica de apoyo.

La dotación higiénica mínima del aula de Psicología Terapéutica, y de Audición y Lenguaje debería ser:

- Dispensador de gel desinfectante hidroalcohólico.
- Dispensador de papel individual.
- Limpiador desinfectante multiusos de pistola.
- Spray de alcohol 70%.
- Caja de guantes desechables.

Dadas las situación excepcional que estamos viviendo actualmente, se recomienda (siempre que sea posible), atender al alumnado con necesidades





***educativas en su aula de referencia***, salvo en aquellas circunstancias en las que la atención en el aula de apoyo sea la mejor opción (trabajo fonoarticulador...).

En el caso de que el profesorado de Psicología Terapéutica y de Audición y Lenguaje deba trabajar con el alumnado en el aula de apoyo, se recomiendan tres pautas fundamentales:

- ✓ Mantener la distancia de seguridad con el alumnado (recomendable 2 metros).
- Mantener una correcta ventilación del aula. Se debe garantizar la ventilación (preferiblemente mediante ventilación natural), durante toda la jornada escolar, con el fin de favorecer la renovación del aire en su interior (manteniendo si es posible las puertas y ventanas abiertas durante toda la jornada escolar). En caso de no ser posible, y se utilice la ventilación forzada, deberán revisarse y limpiarse con regularidad los circuitos y los filtros de aire.
- Establecer una zona limpia de trabajo para cada una de las personas que ocupan de manera habitual dicha dependencia, de forma que sean los/as únicos/as que puedan acceder a las mismas. Dicha zona puede ser desde la propia mesa de trabajo hasta un espacio específico dentro del propio aula donde puedan realizar su trabajo ordinario sin alumnado, teniendo la garantía de que dicho espacio queda libre de posibles infecciones indirectas. En caso de ser necesario se habilitará algún sistema que aisle dichos espacios del resto de la dependencia como puede ser el uso de mamparas.

Además, se deberían seguir las siguientes normas en el aula de Psicología Terapéutica, y de Audición y Lenguaje:

- En la situación especial en la que nos encontramos, como norma general se deben establecer tres principios básicos en el aula de apoyo: ***espacio / claridad / limpieza***.
- En caso de no poder respetarse la distancia de seguridad dentro del aula de apoyo, tanto el profesorado como el alumnado deberá permanecer con mascarilla durante el tiempo que estén dentro del aula (en la actualidad es obligatorio su uso en todo momento salvo las excepciones previstas).
- Del aula se eliminará todo aquel mobiliario que no aporte nada (armarios sin uso, sillas o mesas no utilizadas...), con la finalidad de no disminuir la superficie útil del aula.





- Por motivos de seguridad, se recomienda que el profesorado recoja al alumnado en su clase y lo acompañe al aula de apoyo. A la hora de finalizar la clase, el profesorado también acompañará al alumnado a su clase por los mismos motivos.
- La higienización de manos del alumnado se realizará a la entrada y salida del aula.
- El alumnado sólo llevará al aula de apoyo lo ***estrictamente necesario***, debiendo dejar mochila, libros y resto de material en la clase. Una vez en el aula, no se podrá volver a clase a recoger material olvidado.
- El alumnado traerá su propio estuche con los materiales (lápices, bolígrafos, gomas, ceras...), que vaya a utilizar durante la hora, no permitiéndose que se preste material entre alumnado.
- Los materiales del aula deben estar controlados en todo momento, no pudiendo estar en un sitio donde el alumnado tenga acceso directo a ellos
- Se priorizará el uso de materiales individuales en el aula (cada alumnado trabajará con su propio material). En el caso de tener que trabajar con material del aula, es conveniente que en la clase haya material suficiente para poder hacerlo de manera individual.
- Si se tiene que trabajar de manera grupal y hay que compartir materiales, el profesorado debe priorizar que el alumnado extreme las medidas de higiene y evite tocarse la cara (boca, nariz, ojos) en todo momento.
- Los materiales compartidos por el alumnado, deben ser desinfectados antes de ser utilizadas por otro/a alumno/a.
- El proceso de desinfección de materiales utilizados va a depender del tipo de objeto (poroso o no), el tipo de material del que está hecho... pudiendo realizarse mediante varios procedimientos:
  - ✓ Limpieza directa con agua y jabón.
  - ✓ Limpieza con una solución higienizante de agua y lejía.
  - ✓ Uso de sprays de alcohol de 70°.





- En caso de utilizar materiales compartidos, habrá que arbitrar una fórmula de registrar al alumnado que ha utilizado cada material para realizar el rastreo de un posible contagio.
- En caso de que se trabajen fichas en formato papel, una vez finalizadas se guardarán en un sobre, debiendo pasar el periodo de cuarentena de al menos dos días.
- Cuando se organicen actividades de lectura de cuentos, se recomienda utilizar preferentemente aquellos que tienen hojas duras plastificadas ya que tienen una fácil desinfección después de su uso.
- Aquellas actividades de lectura que usen libros en formato papel se deberán planificar y programar, para que una vez utilizados (siempre de manera individual), permita establecer un periodo de cuarentena de los mismos entre uso y uso.
- Al final de la clase se procederá a desinfectar tanto el material individual del alumnado, como el material del aula de apoyo. Tras la limpieza, los materiales empleados para ello se desecharán de forma segura, procediéndose posteriormente a la desinfección de manos.
- Una vez haya finalizado la clase, el mobiliario utilizado por el alumnado (y del profesorado si es un aula compartida), será desinfectado mediante el uso del limpiador desinfectante multiusos de pistola y papel desechable.
- También hay que extremar la limpieza del aula a fondo al finalizar las clases. Al final del día, las mesas de trabajo deben quedar totalmente libres de papeles y materiales para proceder a una correcta desinfección.

Una situación especial dentro del aula de apoyo es el **trabajo fonoarticulador** por parte del profesorado de Audición y Lenguaje. En esta situación especial, tanto el alumnado como el profesorado, deben tener la boca visible para poder trabajar dicho aspecto. Por otra parte, el proceso de fonación (al no usarse mascarilla en dicho momento), provoca la proyección de gotículas al aire que quedan en suspensión pudiendo ser fuente de transmisión de SARS-CoV-2. En esta situación especial se recomienda:

- Máxima ventilación del aula de apoyo.
- Tanto el profesorado como el alumnado implicado dispondrán de una pantalla facial individual (una para cada alumno y docente). Debiendo tenerla puesta en





todo momento (la pantalla facial no sustituye en ningún caso a la mascarilla). Al final de cada sesión se deberán desinfectar las pantallas utilizadas.

- El alumnado y profesorado tendrán puesta la mascarilla en el momento en el que no estén realizando la fonación, quitándosela solamente para dicho momento.
- Como el proceso de ponerse y quitarse la mascarilla es en sí mismo una situación de riesgo, se deberá entrenar de una manera previa el procedimiento de ponerse y quitarse la mascarilla de una forma segura.
- Si por la edad, o por el tipo de alumnado se observa que dicha actividad supone un riesgo mayor que la situación que se intenta remediar se recomienda no utilizar este procedimiento.

En el caso de atención del alumnado con necesidades educativas en el aula, tanto el alumnado como el profesorado deberán seguir las instrucciones del propio aula, con la diferencia de que al no existir distancia de seguridad entre el alumnado y el profesorado de apoyo, se deberán extremar las medidas de seguridad mediante el uso de equipos de protección individual (EPI's) específicos como:

- Bata (que debería ser lavada de manera diaria por encima de los 60°).
- Mascarilla (se recomienda tipo FFP2 sin válvula preferentemente).
- Pantalla facial / gafas de protección
- Guantes

En el caso de que se trabaje con el alumnado dentro del aula de apoyo se puede utilizar el mismo equipo de protección individual.

- Bata (que debería ser lavada de manera diaria por encima de los 60°).
- Mascarilla (se recomienda tipo FFP2 sin válvula preferentemente).
- Pantalla facial / gafas de protección (determinados tipos de actividades)
- Guantes

#### • Otros espacios comunes

### COMEDOR

Otro punto de especial atención en el centro, y donde hay que extremar las medidas de seguridad es el comedor, ya que el alumnado está sin mascarilla y por lo tanto se deberían arbitrar las medidas necesarias para que al no poder utilizarlas mientras come, se guardara de manera obligatoria la distancia de seguridad (al menos dos metros).



Tenemos 123 alumnos que usarán este servicio y estamos a la espera de que el ISE nos de instrucciones claras y precisas para abordar turnos, separaciones de comensales, aumento de plantilla de monitores,...

La dotación higiénica mínima del comedor debe ser:

- Jabón de manos (el gel hidroalcohólico está desaconsejado para alumnado que se meta las manos frecuentemente en la boca, y *(es la mejor opción desde el punto de vista higiénico)*).
- Dispensadores de gel desinfectante hidroalcohólico (varios en función de la superficie y situados en distintos puntos del comedor).
- Dispensador de papel individual.
- Limpiador desinfectante multiusos de pistola.
- Caja de guantes desechables.
- Papeleras con bolsa protegidas con tapa y accionadas por pedal (varias en función de su superficie y situadas en distintos puntos del comedor).
- Mamparas de separación.

En el caso de autorizar turnos, habrá que seguir una serie de instrucciones:

- Los turnos estarán claramente planificados y escalonados para evitar la aglomeración de alumnado en la puerta del comedor.
- Se establecerán tantos turnos como sean necesarios para cumplir con la distancia de seguridad entre todo el alumnado.
- En caso de alumnado que forme parte de un grupo estable de convivencia, y sea imposible habilitar su aula como comedor, tendrá distinto turno del resto del alumnado, debiendo ser siempre el primero.
- La disposición de las mesas y sillas debe estar establecida de tal forma que ocupen el mayor espacio de la sala, con la finalidad de que se mantenga el cumplimiento de las distancias de seguridad.







- El alumnado procederá a la limpieza y desinfección de manos de manera previa a entrar al comedor (agua y jabón ya que es la mejor opción desde el punto de vista higiénico). En el caso de alumnado de infantil y primeros cursos de primaria, realizarán dicha acción con ayuda del profesorado y personal del comedor.
- El alumnado irá entrando con orden y manteniendo en todo momento la distancia de seguridad.
- El alumnado de cada turno ocupará siempre la misma mesa del comedor aunque haya sitios libres, no estando permitido intercambiar los sitios.
- En caso de que haya algún cuarto de baño abierto para la higiene previa y posterior a la comida, se procederá a su limpieza antes de la entrada de un nuevo turno. En caso de que haya varios aseos cercanos al comedor, se podrá usar uno de ellos para cada turno, procediéndose a la limpieza y desinfección de todos ellos una vez finalizada la comida.
- Si no hay aseos para la limpieza e higienización de las manos con agua y jabón (la mejor opción), a la entrada del comedor se habilitará un lugar con gel hidroalcohólico para dicho menester.
- Las soluciones hidroalcohólicas deben mantenerse alejadas de cualquier fuente de calor.
- Una vez finalizada la comida, se procederá a nueva limpieza e higiene de manos.
- Una vez finalizada la comida de uno de los turnos se procederá a limpiar y desinfectar las mesas y las sillas, antes de que entre el siguiente turno. También se procederá a ventilar la dependencia el mayor tiempo posible antes de que entre el siguiente turno.
- Si es factible se sentarán lo más próximo posible alumnado que pertenezca al mismo grupo de clase. De igual manera, se procederá con aquellos alumnos y alumnas que formen parte de un grupo estable de convivencia, debiendo dejar más espacio de seguridad entre grupos distintos, o habilitar turnos específicos para ellos.
- A la hora de salir del comedor, se establecerá al igual que ocurría en la entrada, una salida de forma ordenada, manteniendo en todo momento la distancia de seguridad, evitando aglomeraciones y cruces innecesarios con el alumnado del siguiente turno.
- En el caso de que el comedor tenga varias puertas, se puede habilitar un circuito de entrada y salida independiente, lo que evitaría dichas aglomeraciones o la existencia de cruces innecesarios en la puerta.





- Una vez finalizada la comida se recomienda que el alumnado abandone el centro. En caso de no ser posible, se arbitrarán medidas de control para conseguir que fuera del comedor continúen manteniendo las distancias de seguridad correspondientes.

Independientemente del sistema elegido en el comedor, se deben seguir unas normas generales básicas:

- Antes y durante la comida se procurará que el comedor tenga la mayor ventilación posible (de tipo natural).
- Por parte de cada centro se debe habilitar un sistema para que el alumnado pueda dejar de manera ordenada mochilas y prendas de abrigo a su entrada al comedor, de forma que no estén en contacto unas con otras. El procedimiento se debe realizar con orden y manteniendo las distancias de seguridad en todo momento.
- El tiempo que debe estar el alumnado en el comedor debe ser el estrictamente necesario.
- El centro deberá habilitar un sistema para que una vez el alumnado haya finalizado la comida y se vaya al patio hasta que lo recojan sus padres o comiencen las actividades a las que están apuntados, la espera se realice de manera ordenada, por grupos de convivencia y manteniendo la distancia de seguridad. Para ello se recomienda establecer un sistema parecido al de los recreos.
- El personal trabajador que realice el servicio de comedor, y los monitores y monitoras que ayuden a dicho servicio, extremarán las medidas de higiene (aumentar la frecuencia en la desinfección de manos), protección y prevención del personal (deberá utilizar al menos guantes y mascarilla tipo FFP2). En el caso de alumnado de poca edad o pertenecientes a grupos estables de convivencia, también se podría utilizar pantalla facial. Así mismo, se debería utilizar pantalla facial/gafas protectoras si el comedor es pequeño o con baja ventilación.
- En el caso del personal que utilice guantes, deberá seguir manteniendo las medidas de higiene extremas correspondientes (no las sustituyen), debiendo ser reemplazados para cada cambio de tarea.
- El personal trabajador que realice el servicio en mesa deberá procurar garantizar la distancia de seguridad con el alumnado en todo momento.
- Se procurará que las mismas personas sean las que atiendan siempre al mismo grupo de alumnado.





- A la hora de situar a los alumnos y alumnas en las mesas, hay que evitar que el alumnado coma uno frente a otro. Se puede utilizar una disposición en forma de W.
- La comida, elementos y útiles que se vayan a utilizar durante el servicio de comedor, ocuparán espacios protegidos del contacto con el alumnado, pudiendo utilizarse en caso de ser necesario mamparas de separación que delimiten el espacio donde está situada la comida, elementos y útiles y donde se sitúa el alumnado.
- Preferentemente, se utilizarán manteles de un solo uso, siendo desechados de manera segura una vez utilizados.
- En el caso de uso de baberos para el alumnado más pequeño, es recomendable que sean desechables de un solo uso.
- Prevalecerá el servicio directo de la comida por parte del personal del comedor al autoservicio.
- En caso de autoservicio el alumnado que espere turno para servirse la comida, mantendrá la distancia de seguridad en todo momento.
- Se evitará que el alumnado pueda compartir comida o bebida.
- Se eliminarán productos de autoservicio de las mesas (jarras de agua, vinagreras, aceiteras, etc.) siendo recomendable ser servidos por el personal del comedor.
- La distribución de agua para que el alumnado beba es recomendable hacerla en botellas individuales.
- Se extremará la limpieza y desinfección de todo el material utilizado en el comedor:
  - En el caso de uso de elementos y útiles reutilizables, el lavado y la desinfección de la vajilla, cubertería y cristalería (incluida la que no se haya usado, pero haya podido estar en contacto con el alumnado), se realizará preferentemente en el lavavajillas, utilizando programas de temperaturas altas, que garantiza los más de 60° y el tiempo necesario para que se inactive el SARS-CoV-2.
  - En el caso de pequeños comedores que no dispongan de lavavajillas, es preferible el uso de elementos y útiles desechables.
  - Los elementos y útiles reutilizables que no puedan ser lavados en el lavavajillas deberán ser lavados y desinfectados antes de volverlos a usar.
  - Los elementos y útiles utilizados en el servicio de comedor, como la vajilla, cristalería cubertería o mantelería (en caso de no utilizarse los desechables)... una vez limpios e higienizados, se almacenarán en sitios cerrados,



lejos de zonas de paso del alumnado y trabajadores, no siendo utilizados hasta el día siguiente.

Mención aparte merece la entrega de alimentos (merienda y desayuno), para el Programa de Refuerzo de Alimentación Infantil. Se debe establecer un protocolo de entrega para evitar que los alimentos queden depositados sin ningún control por el patio una vez repartidos, mientras el alumnado juega o realiza alguna actividad. Una posible solución sería repartirlos justo en el momento en que el alumnado vaya a abandonar el centro. También sería recomendable la sustitución de las habituales bolsas de plástico, por bolsas en formato papel.

Los equipos de protección individual (EPI's), recomendados para el personal que trabaje en el comedor son los siguientes:

- Mascarilla (se recomienda tipo FFP2 sin válvula preferentemente).
- Pantalla facial / gafas de protección.
- Guantes.

#### **SALA DE AMPA (SALA COVID)**

Las AMPAS son el cauce natural de la participación de los padres y madres en los centros educativos. La sala del A.M.P.A., es el lugar donde los padres y las madres del centro se reúnen, preparan y realizan sus actividades.

La dotación higiénica mínima de la sala A.M.P.A. debe ser:

- Dispensador de gel hidroalcohólico a la entrada.
- Dispensador de papel individual (no rollo de papel higiénico).
- Papelera con bolsa

Como en cualquier otro despacho del centro, en la sala de A.M.P.A. se debe establecer una serie de normas de seguridad e higiene que garanticen la protección de las personas que ocupan dicha sala, así como del resto de la comunidad educativa.

Las principales medidas de seguridad e higiene que deben adoptarse son:

- Las actividades que desarrolle la A.M.P.A. estarán planificadas, justificadas y comunicadas con tiempo suficiente al equipo directivo del centro. En la petición se debe incluir la relación de las personas asistentes, con el fin de poder establecer el rastreo en caso de un potencial contagio.





- Establecer un aforo máximo que permita mantener entre las personas que se encuentren en dicho espacio la distancia de seguridad necesaria (2 metros). En el caso excepcional de que no sea posible mantener dicha distancia de seguridad interpersonal será obligatorio el uso de mascarilla.
- Se pueden poner marcas en el suelo que indiquen la distancia de seguridad que debe existir entre las personas.
- Evitar la realización de reuniones en dicho espacio cuando se supere el aforo máximo. En el caso de tener que mantener una reunión con una asistencia superior al aforo máximo permitido, se solicitará al equipo directivo un espacio que cumpla con las medidas de distanciamiento social.
- Se pondrá información visual en la puerta de la sala de A.M.P.A. indicando su aforo, así como las normas de seguridad y de higiene dentro de ella.
- Se debe garantizar la ventilación (preferiblemente mediante ventilación natural), mientras la dependencia esté siendo utilizada, con el fin de favorecer la renovación del aire en su interior, evitando el uso de aire acondicionado o ventiladores.
- La puerta de la sala permanecerá abierta (siempre que sea posible por cuestiones de confidencialidad), para favorecer la ventilación, así como para evitar la manipulación de mecanismos de apertura de puertas.
- En el caso de que haya teléfono en este espacio, y su uso sea compartido, se colocará un trozo de film transparente en el micrófono del teléfono, y cuando se tenga que hablar por él, no se pondrá el micrófono delante de la boca (desplazándolo hacia abajo). Dicho film será sustituido siempre que la sala de A.M.P.A., haya sido utilizada.
- A la entrada al despacho se procederá siempre a la desinfección de manos por parte de las personas que acudan a él.
- Colgar bolsos maletines o mochilas en perchas, evitando dejarlos en el suelo o sobre otras superficies que puedan ser susceptibles de estar infectadas.
- Se evitará compartir material entre las personas que se encuentren en esta dependencia.
- Al final del uso de la sala, las mesas del despacho deben quedar totalmente libres de papeles y materiales para proceder a una correcta desinfección.
- La sala de AM.P.A. participará en el sistema de comunicación de espacios limpios/sucios, para facilitar la limpieza y desinfección de dicha sala, debiéndose extremar la limpieza de aquellas zonas que más hayan estado en contacto con las personas.





Aquellas personas que acudan a la sala A.M.P.A. del centro deberán utilizar mascarilla y observar las medidas de seguridad e higiene establecidas por el centro.



## 7. MEDIDAS DE PREVENCIÓN PERSONAL Y PARA LA LIMITACIÓN DE CONTACTOS.

### Condiciones para el establecimiento de grupos de convivencia escolar

Los grupos de convivencias serán los establecidos por la normativa, Infantil y Primer Ciclo de Primaria

## 8. DESPLAZAMIENTOS DEL ALUMNADO Y DEL PERSONAL DURANTE LA JORNADA LECTIVA

### ENTRADAS

Como norma general, la familia del alumnado (las personas adultas que acompañen al alumnado deberían no pertenecer a los grupos de riesgo o vulnerables), no accederá al centro (salvo situaciones excepcionales), debiendo en caso de acompañar al mismo, guardar la distancia se seguridad con el resto de personas que haya fuera del centro. Las familias o tutores, sólo podrán entrar al edificio escolar en caso de necesidad o indicación del profesorado o del equipo directivo, cumpliendo siempre las medidas de prevención e higiene.

El alumnado podrá entrar al centro con su material de trabajo, una botella (claramente identificada) con el agua suficiente para su hidratación (no estará permitido rellenarla dentro), una mascarilla puesta (que se encuentre en perfectas condiciones) y otra de repuesto guardada en un sobre de papel (hay que recordar que las mascarillas quirúrgicas sólo tienen un periodo de duración de 4/6 horas), así como el desayuno para el recreo. El alumnado podrá no usar mascarilla cuando exista algún problema de salud acreditado que lo desaconseje, alguna necesidad de apoyo educativo reconocida que pueda interferir en su uso, que por su situación de discapacidad o dependencia no disponga de autonomía para quitarse la mascarilla, o bien presenten alteraciones de conducta que hagan inviable su utilización siendo recomendable en estos casos otras medidas compensatorias.

La toma de temperatura del alumnado a la entrada del Colegio para comprobar si tiene fiebre está totalmente desaconsejada, por las dudas jurídicas de la medida y por las posibles responsabilidades en las que podrían incurrir los centros que así lo hicieran, y más cuando se trata de menores de edad. Por ese motivo, la familias se comprometen a que si su hijo o hija presenta fiebre, tos, diarrea o ha tenido contacto con alguna persona enferma o con indicios de estarlo, **no asistirá al centro**, hasta que haya sido valorado/a por su médico o pediatra.





A cada grupo clase se le asignará una puerta de entrada y salida al centro (ver planos anteriores).

- Mientras las condiciones ambientales lo permitan, y hasta que toque la sirena de entrada, es preferible que el alumnado espere su incorporación a clase en el exterior del edificio.
- Una vez abierta la puerta, el alumnado entrará manteniendo la distancia de seguridad por el acceso que tenga asignado, y se dirigirá al patio que tenga establecido.
- El alumnado deberá llevar mascarilla durante todo el tiempo (la normativa actual impone el uso de mascarilla en todo momento salvo las excepciones previstas).
- Habrá que establecer un sistema de espera alternativo para los días que llueva o las condiciones climatológicas no lo permitan, que puede incluir uso de pabellones, espacios techados, y en el peor de los casos arbitrar medidas excepcionales en el interior del centro, para que el alumnado espere en el aula de una manera segura, manteniendo las distancias de seguridad y controlado en todo momento por el profesorado de guardia o el profesorado nombrado para tal fin.
- A la hora que suene el timbre, el profesorado de 1º hora, recogerá al alumnado de su grupo en la zona correspondiente, se dirigirá al interior del edificio, debiendo guardar el alumnado la distancia de seguridad.
- Durante el desplazamiento del alumnado por el interior del centro, los alumnos y alumnas evitarán tocar las paredes, pasamanos de las escaleras y objetos que encuentre a su paso.

### ***SALIDAS***

Las pautas generales para establecer la salida del alumnado del colegio están reflejados en los anteriores planos

- Bajo la supervisión del profesorado de última hora se procederá al desalojo ordenado de cada aula.
- Para realizar toda la operación de manera ordenada y segura, se puede hacer sonar el timbre cinco minutos antes de la hora de salida establecida.







- Aquellos alumnos y alumnas que vayan al comedor, irán los primeros en la fila y se dirigirán directamente al comedor donde pasará su control a los monitores y monitoras.
- Aquellos padres y madres que esperen a su hijo o hija, deberán extremar las medidas de higiene y de distanciamiento con el resto de alumnado y profesorado y seguir las pautas dadas.
- Como se suele hacer todos los años, es fundamental el apoyo del profesorado (apoyo, PT...), en la entrada del alumnado de infantil de 3 años, especialmente en la fase de adaptación de este alumnado.
- Se recomienda que las personas adultas que acompañen al alumnado no pertenezcan a los grupos de riesgo o vulnerables.
- Durante el desplazamiento del alumnado por el interior del centro se tratará de evitar en la medida de lo posible que el alumnado toque las paredes, pasamanos de las escaleras y objetos que encuentre a su paso.
- Aquellos alumnos y alumnas que formando parte de un grupo estable de convivencia vayan al comedor, serán recogidos/as por los monitores y monitoras que garantizarán que no haya contacto del alumnado con otros grupos (debiendo ser siempre el mismo monitor o monitora para cada grupo).

## RECREO

Otra situación crítica y que va en el mismo sentido que la entrada y salida al centro educativo, se produce a la salida y la entrada del recreo. Al igual que en el primer caso, es clave evitar aglomeraciones de alumnado, cruces innecesarios por los patios y pasillos y mantenimiento de la distancia de seguridad.

Por cuestiones de seguridad, de manera previa a la salida al recreo, el alumnado desayunará en su propio aula. Previamente al desayuno, se procederá a la desinfección de la mesa con el desinfectante multiusos y se desinfectará las manos con gel hidroalcohólico o jabón (*la mejor opción desde el punto de vista higiénico*).

Cada alumno o alumna deberá venir con su desayuno en un recipiente cerrado tipo "tupperware" que por una parte protege la comida hasta su consumo, y por otra facilita el desayuno ya que el alumnado lo puede utilizar para no apoyar la comida en superficies potencialmente infectadas (mesa, bolsa...).



Una vez finalizado el desayuno, y cuando suene el timbre, el alumnado se preparará para la salida al patio que tiene asignado.

El proceso de salida y entrada del recreo se realizará mediante el mismo procedimiento que la entrada y salida del centro. La intención es que el alumnado interiorice el mismo protocolo para ambas situaciones. El alumno o alumna que entra por una determinada puerta y utiliza un patio para esperar entrar a clase, utilizará el mismo patio para el recreo.

La salida al recreo se realizará de la misma forma que se hace cuando finalizan las clases del día (en este caso, el profesor de tercera hora los acompañará al patio comprobando que el alumnado mantiene la distancia de seguridad en todo momento),

Para la estancia del alumnado en el patio es importante sectorizar el espacio existente (maximizando los espacios para que el alumnado tenga la mayor superficie posible para moverse), limitando en lo posible el contacto entre los diferentes grupos-clase, lo cual será obligatorio en el caso de grupos de convivencia escolar. Durante el recreo se deben seguir además las siguientes normas de seguridad:

- Una vez en el patio, se limitará la entrada del alumnado al hall del centro a lo estrictamente necesario. El alumnado debe estar lo máximo posible al aire libre.
- Durante el recreo, las fuentes de agua del centro estarán cerradas.
- También se anularán los bancos de los patios.
- Al realizar el desayuno en la clase, es recomendable que el alumnado no salga con comida al recreo.
- No estará permitido que el alumnado cambie de sector ni de patio durante el recreo.
- No se podrán realizar juegos de grupo que suponga compartir objetos, juguetes, balones, que haya contacto entre el alumnado, o que suponga mezclar grupos distintos.
- El uso de balones de cualquier tipo está totalmente desaconsejado.
- El alumnado no compartirá su botella de agua con otro compañero o compañera.
- Si un alumno o alumna tiene una necesidad urgente de ir al baño en el recreo, lo pedirá al maestro/a que vigile y usará siempre el que tiene asignado.
- El uso de mascarilla durante el recreo es obligatorio (la normativa actual impone el uso de mascarilla en todo momento salvo las excepciones previstas), ya que no se puede garantizar el distanciamiento físico





- Desinfección de manos antes y después del recreo.

La entrada a clase una vez finalizado el recreo se realizará de la misma manera que como se hace al entrar al centro a primera hora:

- El alumnado se situará en la fila asignada para su curso en el patio que le corresponda, manteniendo la distancia de seguridad.
- Durante el desplazamiento del alumnado por el interior del centro, los alumnos y alumnas evitarán tocar las paredes, pasamanos de las escaleras y objetos que encuentre a su paso.



## RECREO EN EDUCACIÓN INFANTIL

### RECREOS EN INFANTIL

SE ESTABLECEN 3 TURNOS DE RECREOS ROTATIVOS POR SEMANA

11.00 HORAS

11.30 HORAS

12.00 HORAS



### NORMAS DE RECREOS EN INFANTIL

- EL ALUMNADO DEBERÁ DESAYUNAR OBLIGATORIAMENTE EN EL AULA.
- NO ESTARÁ PERMITIDO QUE EL ALUMNADO CAMBIE DE ZONA DURANTE EL RECREO.

- LAS FUENTES DE AGUA DEL CENTRO ESTARÁN CERRADAS.
- NO SE PODRÁ TRAER NINGÚN TIPO DE JUGUETE

- DURANTE EL RECREO NO SE PODRÁ IR AL SERVICIO, SI UN ALUMNO O ALUMNA TIENE UNA NECESIDAD URGENTE DE IR AL BAÑO EN EL RECREO, DEBERÁ PEDIRLO AL PROFESOR/A QUE VIGILA PATIO, E IRÁ AL SERVICIO QUE TIENE ASIGNADO.
- NO SE PODRÁN REALIZAR JUEGOS DE GRUPO QUE SUPONGA COMPARTIR OBJETOS, JUGUETES, BALONES O QUE HAYA CONTACTO ENTRE EL ALUMNADO.

- EL ALUMNADO SE SITUARÁ EN LA FILA ASIGNADA PARA SU CURSO EN LA ZONA DEL PATIO QUE LE CORRESPONDA, MANTENIENDO LA DISTANCIA DE SEGURIDAD.
- DESINFECCIÓN DE MANOS ANTES Y DESPUÉS DEL RECREO.
- ENTRADA Y SALIDA AL PATIO DE MANERA ESCALONADA Y ORGANIZADA.





# DISTRIBUCIÓN RECREOS EN INFANTIL





## RECREOS EDUCACIÓN PRIMARIA

# NORMAS DE RECREOS EN PRIMARIA

- EL ALUMNADO DEBERÁ DESAYUNAR OBLIGATORIAMENTE EN EL AULA.
- NO ESTARÁ PERMITIDO QUE EL ALUMNADO CAMBIE DE ZONA DURANTE EL RECREO.

- EL USO DE MASCARILLA DURANTE EL RECREO ES OBLIGATORIO.
- LAS FUENTES DE AGUA DEL CENTRO ESTARÁN CERRADAS.

- DURANTE EL RECREO NO SE PODRÁ IR AL SERVICIO, SI UN ALUMNO O ALUMNA TIENE UNA NECESIDAD URGENTE DE IR AL BAÑO EN EL RECREO, DEBERÁ PEDIRLO AL PROFESOR/A QUE VIGILA PATIO, E IRÁ AL SERVICIO QUE TIENE ASIGNADO.
- NO SE PODRÁN REALIZAR JUEGOS DE GRUPO QUE SUPONGA COMPARTIR OBJETOS, JUGUETES, BALONES O QUE HAYA CONTACTO ENTRE EL ALUMNADO.

- EL ALUMNADO SE SITUARÁ EN LA FILA ASIGNADA PARA SU CURSO EN LA ZONA DEL PATIO QUE LE CORRESPONDA, MANTENIENDO LA DISTANCIA DE SEGURIDAD.
- DESINFECCIÓN DE MANOS ANTES Y DESPUÉS DEL RECREO.
- ENTRADA Y SALIDA AL PATIO DE MANERA ESCALONADA Y ORGANIZADA.





# DISTRIBUCIÓN RECREOS EN PRIMARIA



# DISTRIBUCIÓN RECREOS EN PRIMARIA





### **Flujos de circulación en el edificio, patios y otras zonas**

Quedarán reflejados con señalizaciones y cartelería

### **Señalización y cartelería**

En todo el centro estarán señalizaciones para controlar los flujos de personal

## **9. DISPOSICIÓN DEL MATERIAL Y LOS RECURSOS**

### **Material de uso personal**

### **Material de uso común en las aulas y espacios comunes**

### **Dispositivos electrónicos**

### **Libros de texto y otros materiales en soporte documental**

### **Otros materiales y recursos**





## **10. ADAPTACIÓN DEL HORARIO A LA SITUACIÓN EXCEPCIONAL CON DOCENCIA TELEMÁTICA**

### **Adecuación del horario individual del profesorado para realizar el seguimiento de los aprendizajes alumnado y atención a sus familias**

Si hubiera docencia telemática se establece que el horario del profesorado será el mismo que en docencia presencia, evitando la sobrecarga que hemos tenido desde marzo. Se informará a las familias para que conozcan el horario y así haya una conciliación de la vida profesional y personal

### **Adecuación del horario del centro para la atención a necesidades de gestión administrativa y académicas de las familias y, en su caso, del alumnado**

Al igual que en el apartado anterior, se informará las familias del horario de trabajo telemático durante este periodo a través de todos los medios posibles.





## **11.- MEDIDAS ORGANIZATIVAS PARA EL ALUMNADO Y EL PROFESORADO ESPECIALMENTE VULNERABLE, CON ESPECIAL ATENCIÓN AL ALUMNADO CON NECESIDADES EDUCATIVAS ESPECIALES**

### **Alumnado y profesorado especialmente vulnerable**

- **Limitación de contactos**

El alumnado que atiende a estos alumnos los hará siempre en su aula de referencia, a excepción de AL Seguirán todas las recomendaciones anteriores

## **12.- MEDIDAS ESPECÍFICAS PARA EL DESARROLLO DE LOS SERVICIOS COMPLEMENTARIOS DE TRANSPORTE ESCOLAR, AULA MATINAL, COMEDOR ESCOLAR Y ACTIVIDADES EXTRAESCOLARES**

### **Transporte escolar, en su caso**

#### **Uso de mascarilla y ocupar siempre el mismo Aula matinal**

- **Limitación de contactos**
- **Medidas de prevención personal**
- **Limpieza y ventilación de espacios**

### **Comedor escolar**

- **Limitación de contactos**
- **Medidas de prevención personal**
- **Limpieza y ventilación de espacios**

### **Actividades extraescolares**

- **Limitación de contactos**
- **Medidas de prevención personal**
- **Limpieza y ventilación de espacios**



### 13.- MEDIDAS DE HIGIENE, LIMPIEZA Y DESINFECCIÓN DE LAS INSTALACIONES Y DE PROTECCIÓN DEL PERSONAL

#### Ascensor

Los ascensores son espacios cerrados donde se mezclan personas con el consiguiente riesgo, pero también son un modo de transporte esencial cuando tanto el profesorado como el alumnado tienen alguna dificultad para subir o bajar escaleras. Al compartir ascensor, una persona infectada (ya sea sintomática o asintomática) puede infectar a otra por pequeñas gotículas al no poder mantener la distancia de seguridad. Pero la transmisión también puede producirse sin necesidad de compartir ascensor, simplemente por estar en contacto con una superficie previamente contaminada, y últimamente hay expertos nacionales e internacionales que indican que también por aerosoles suspendidos en el aire que pueden durar hasta tres horas.

Por los motivos anteriores, en la situación actual que estamos viviendo, el uso del ascensor debería estar totalmente descartado en un centro educativo, sin embargo pueden darse situaciones excepcionales que hagan necesaria su utilización, por lo que **el uso del ascensor debe quedar reducido a lo estrictamente necesario.**

En caso de tener que utilizar el ascensor se deben seguir una serie de pautas que promuevan la seguridad de los que lo utilizan:

- El ascensor de un centro educativo será utilizado por una única persona en cada viaje (es preferible que el ascensor realice varios viajes).
- En caso de que por cuestiones excepcionales, la persona que vaya a utilizarlo (alumnado dependiente), necesite de la presencia de un acompañante, será obligatorio el uso de mascarillas por parte de ambos ocupantes.





- Evitar el contacto directo de las manos con los pulsadores.
- También se evitará el contacto con pasamanos, espejos, y apoyarse sobre las paredes.
- No dejar mochilas, bolsos, carteras... en el suelo del ascensor.
- Después de utilizar el ascensor se debe proceder a la higienización de las manos. Para ello, se situará un dispensador de gel hidroalcohólico cercano a la puerta del ascensor (en cada planta).
- Limpieza de las superficies de manera regular. Extremando la limpieza en aquellas zonas de mayor contacto por parte de los usuarios.
- En el caso de que la empresa de mantenimiento del ascensor no lo haya hecho ya, es importante incluir información visual con las medidas preventivas.

## Limpieza y desinfección

Si hay una medida *fundamental* y *estratégica* para tratar de contener la propagación del virus SARS-CoV-2, y así poder conseguir un centro educativo seguro, es *extremar* la **limpieza** y **desinfección** del colegio o instituto:

- **Limpieza** se refiere a la eliminación de suciedad de las superficies, incluyendo los gérmenes mediante el uso de detergentes. La limpieza sola no mata o desactiva los gérmenes, pero reduce su número y por tanto disminuye el riesgo de transmisión de la infección.
- La **desinfección** emplea productos químicos como son los virucidas que matan o desactivan los gérmenes de las superficies. Este procedimiento no elimina necesariamente la suciedad, pero sí mata los organismos nocivos que quedan en una superficie.

Tras la limpieza, la desinfección reduce el riesgo de transmisión de la infección. Junto con la limpieza y la desinfección, la **ventilación** también es importante porque consigue mantener una buena calidad del aire interior, fundamental cuando se va a pasar mucho tiempo en ambientes cerrados.





Las pautas para realizar una adecuada limpieza y desinfección de un espacio escolar son las siguientes:

- En la situación actual a la que nos enfrentamos, deben realizarse las labores de limpieza y desinfección con **mucha mayor frecuencia de lo habitual**, extremándose las medidas de higiene y reforzando la desinfección de los puntos críticos establecidos por el centro educativo.
- Se recomienda realizar al menos tres periodos de limpieza y desinfección a lo largo del día (el último al final de las clases, debiendo ser éste realizado en profundidad).
- Se prestará especial atención a las superficies y equipamientos de mayor contacto: manillas de puertas, interruptores, mesas, sillas, suelos, escaleras, ventanas, marcos de las puertas, material de trabajo, servicios higiénicos, taquillas, pasamanos de las escaleras, teléfonos, forros de plástico de los posibles libros que queden en el aula, perchas, ascensor ...
- Se arbitrarán fórmulas para tratar de proteger aquellos elementos en los que sea más difícil realizar su desinfección (mandos de proyectores, teclados y ratones de ordenadores...).
- También se prestará especial interés a los accesos al centro y patios de recreo.
- Para la desinfección se utilizará lejía de uso doméstico diluida al 0,1% en agua a temperatura ambiente, preparada el mismo día de ser utilizada. En superficies en las que no se puede utilizar lejía, podrá emplearse etanol al 70%.
- Los recipientes con material desechable, distribuidos por todo el centro se vaciarán de manera frecuente y se mantendrán siempre limpios.
- Para la limpieza y desinfección se recomienda el uso de paños desechables o papel, en el caso de personal de limpieza o papel desechable en el caso de alumnado y profesorado, procediéndose a efectuar la limpieza desde las zonas potencialmente más limpias a las más sucias y cambiando de paño o papel de manera frecuente.
- De manera diaria se vigilará el funcionamiento y limpieza de sanitarios y grifos de aseos.
- Además del proceso de limpieza y desinfección, es necesario ventilar las instalaciones asegurando una renovación del aire por lo que al final de la jornada





escolar, las **puertas** y **ventanas** de las aulas, despachos, y en general cualquier dependencia, quedarán abiertas hasta que se proceda al proceso de limpieza y desinfección por parte del personal de limpieza.

- La ventilación mecánica se pondrá en funcionamiento cada 2 hora por un espacio de 15 minutos
- En las zonas comunes y aulas, se deberá revisar (al menos diariamente), el funcionamiento de los dispensadores de jabón, gel desinfectante, papel desechable, etc.... procediendo a reparar o sustituir aquellos equipos que se encuentren averiados.
- Al finalizar el proceso de higiene y desinfección del centro, el personal de limpieza dejará abiertas las puertas de las aulas ordinarias asignadas a los distintos cursos, ya que se tiene garantía que van a ser utilizadas al día siguiente, favoreciendo así su ventilación. Si el centro dispone de un sistema de alarma que no "salta" cuando se dejan las ventanas abiertas, se puede aprovechar (cuando las condiciones ambientales lo permitan), y así garantizar una mejor ventilación del centro.
- El alumnado y el profesorado colaborarán con la limpieza y desinfección del centro dejando lo más despejadas posible las superficies de trabajo (aulas, sala de profesorado, departamentos...), quedando en dichas superficies sólo lo estrictamente necesario.

El alumnado (*en función de su edad y siempre bajo supervisión*), también puede participar en la desinfección para garantizar su propia seguridad, siempre dentro de una situación *que no ponga en peligro su integridad*.

- Aunque se va a tomar el aula de grupo como aula de referencia del alumnado, dada la situación que puede darse en la que el alumno o alumna tenga que cambiar de aula por cuestiones de optatividad de asignaturas, desdobles... el alumnado que entre en una clase que haya sido utilizada previamente por otro grupo (cartulina roja), procederá a limpiar (*si su edad lo hace aconsejable y siempre bajo la supervisión del profesorado*), con el limpiador desinfectante la parte del mobiliario que va a utilizar (mesa y silla). Siempre será el alumnado que entre en clase el que realice dicha operación con el objetivo de garantizar que el mobiliario que va a utilizar



está desinfectado. Tras la limpieza, los materiales empleados se desecharán de forma segura, procediéndose posteriormente a la desinfección de manos.

- El alumnado (*en función de su edad y siempre bajo supervisión*), también participará en la limpieza de su propia mesa antes y después de realizar el desayuno en su aula de grupo, mediante el procedimiento descrito anteriormente.

El proceso de desinfección **se debe realizar con productos que aparezcan en la lista de virucidas autorizados en España por el Ministerio de Sanidad:**

[https://www.mscbs.gob.es/profesionales/saludPublica/ccayes/alertasActual/nCov-China/documentos/Listado\\_virucidas.pdf](https://www.mscbs.gob.es/profesionales/saludPublica/ccayes/alertasActual/nCov-China/documentos/Listado_virucidas.pdf)

De **manera ocasional** y ante **una potencial falta de suministro**, también se pueden elaborar de manera sencilla:

#### **Disolución de lejía (hipoclorito sódico).**

Uno de los desinfectantes más efectivos en la inactivación del coronavirus SARS-CoV-2 y recomendado desde los diferentes organismos nacionales e internacionales es la lejía. Las lejías, incluyan o no los aditivos necesarios para su comercialización, deben contener entre 35 y 100 gramos por litro de cloro activo para ser consideradas como tal.

- Si la lejía contiene 50 o más gramos de cloro activo por litro, se utilizan 20 mililitros de lejía (dos cucharadas soperas grandes, aproximadamente) y se añade agua hasta completar el litro. Con eso se consigue una disolución con una concentración de hipoclorito al 0,1% o superior.
- Si la lejía tiene una concentración de cloro activo inferior a 50 g/L, se utiliza 30 ml de lejía (tres cucharadas) y se añade agua hasta completar el litro.

#### **Disolución de etanol al 70%.**

Debido a su actividad virucida, y en base a su efectividad sobre otros tipos de coronavirus, el alcohol etílico diluido (70%) está indicado para la desinfección de determinados materiales médicos contaminados por SARS-CoV-2.

Para aquellas superficies que puedan ser dañadas por el uso de lejía se puede utilizar etanol al 70% partiendo del alcohol de 96%, diluyéndolo con agua destilada. El proceso para obtener 100 mililitros de etanol al 70%, consiste en mezclar 73





militros de alcohol al 96% completar hasta los 100 mililitros con agua destilada. Por último se mezcla bien la disolución.

## Ventilación

Todas las puertas, ventanas y claraboyas permanecerán abiertas para optimizar la ventilación y regeneración de todas las dependencias del centro

## Residuos

Una parte importante del proceso de limpieza y desinfección de un centro educativo radica en saber con toda certeza que espacios tienen que ser limpiados y desinfectados, para evitar así, que de manera accidental, se pueda quedar sin limpiar e higienizar un espacio potencialmente infectado. Hay que recordar que el SARS-CoV-2 sobrevive un tiempo determinado sobre superficies, periodo que varía en función del tipo de superficie que se trate. Por lo tanto, es imprescindible establecer un sistema eficaz de comunicación de espacios limpios/sucios, para facilitar su limpieza y desinfección. El sistema propuesto podría ser:

- A primera hora de la mañana todas las dependencias del centro estarán cerradas y permanecerán de esa forma hasta que sean utilizadas por una persona o grupo de personas. Aquellas dependencias que al final del día no hayan sido utilizadas seguirán cerradas y por lo tanto no deberán ser desinfectadas.
- Cuando cualquier persona entre en una dependencia (el alumnado y profesorado a una clase, el docente a su departamento, un alumno o alumna al aseo, un tutor o tutora y un padre o una madre a la sala de tutoría...), la cartulina se pondrá de la parte roja (sucia) y esa dependencia tendrá que ser limpiada y desinfectada al menos, al final del día de manera obligatoria.
- Cuando el alumnado por cuestiones de optatividad de asignaturas, desdoblados... tenga que cambiar de aula y entre en una clase que haya sido utilizada previamente por otro grupo (cartulina roja), procederá a limpiar (si su edad lo hace aconsejable y siempre bajo la supervisión del profesorado), con el limpiador desinfectante la parte del mobiliario que va a utilizar (mesa y silla). Siempre será el alumnado que entre en clase el que







realice dicha operación con el objetivo de garantizar que el mobiliario que va a utilizar está desinfectado. Tras la limpieza, los materiales empleados se desecharán de forma segura, procediéndose posteriormente a la desinfección de manos.

## 14. USO DE LOS SERVICIOS Y ASESOS

### Servicios y aseos

- **Ventilación**

Puertas, rejillas y claraboyas permanecerán abiertas a excepción de cuando se haga uso

.

- **Limpieza y desinfección**

Los aseos de los centros educativos son una de las zonas más concurridas y visitadas por los miembros de la comunidad educativa (la práctica totalidad del alumnado, profesorado y resto de personal del centro pasa al menos una vez al día por dicha dependencia), y por lo tanto son espacios potencialmente peligrosos. Uno de los principales problemas a los que van a tener que enfrentarse colegios e institutos es la escasez, la antigüedad y el estado de los aseos de los centros educativos. A eso habría que sumar además la disminución del 50% de cabinas/urinarios en aquellos aseos más grandes (de más de 4 metros cuadrados), lo que va a suponer una mayor reducción de puestos reales, suponiendo esto una situación casi imposible de solucionar.

Todo ello va a suponer que aunque se establezca una adecuada distribución de usuarios para cada cuarto de baño (es importante garantizar que sea siempre el mismo





alumnado el que acuda a él), la concentración de personas en dicha dependencia puede oscilar entre 50 alumnos/as (si se asigna a dos clases) hasta 100/150 o incluso más alumnos/as distintos en algunos cuartos de baño, lo que va a hacer que estos espacios sean puntos críticos a la hora de una posible transmisión. Siendo un problema de difícil solución desde el punto de vista arquitectónico, lo único factible es extremar la limpieza de estos espacios con un refuerzo del personal de limpieza durante el horario escolar.

Otro problema relacionado con el uso del aseo es la aglomeración de alumnado durante el recreo. Desde el punto de vista higiénico-sanitario esa situación es una auténtica bomba biológica (problemas en el mantenimiento de la distancia de seguridad, mezcla de alumnado de distintos grupos, relajación en el uso de la mascarilla dentro del aseo, dificultad del mantenimiento de la higiene al pasar tanto alumnado por el mismo punto en un espacio tan corto de tiempo...). Para acometer la solución a este problema se puede intentar un escalonado de alumnado o clases a lo largo del recreo, lo que va a ser claramente insuficiente en muchos centros con mucho alumnado y pocos servicios, por lo que otra opción a valorar por parte del centro (muy mala desde el punto de vista didáctico pero efectiva desde el punto de vista higiénico al espaciar la visita del alumnado en el tiempo), sería fomentar el uso del aseo en las horas de clase, siendo excepcional su uso en el recreo.

Actualmente tenemos más dudas que certezas en lo relacionado con la transmisión del SARS-CoV-2 por las heces y la orina (transmisión fecal-oral). Sí se conoce que los restos del virus se eliminan por las heces, y hay un estudio elaborado por la Universidad de Yangzhou publicado en la revista *Physics of Fluids*<sup>(41)</sup> que indica que el virus se deposita en la taza del váter y el proceso de tirar de la cadena puede generar aerosoles potencialmente infectados. A fecha de hoy, la OMS, declara la transmisión fecal-oral como muy improbable. En base a la información actual, el peligro en los aseos es el mismo que en otros espacios (básicamente entrar en contacto con superficies potencialmente infectadas), incrementado por el gran flujo de personas que entran en la dependencia al cabo del día.

La dotación higiénica mínima de un aseo debe ser:

- Dispensador de jabón de manos (es la mejor opción desde el punto de vista higiénico).
- Dispensador de gel desinfectante hidroalcohólico.
- Dispensador de papel individual.
- Papelera con bolsa protegida con tapa y accionada por pedal.

Las recomendaciones que deben seguir los usuarios de los aseos para minimizar el riesgo de contagio por coronavirus son:





- Es importante que cada aseo sea siempre utilizado por el mismo grupo de alumnado para que en caso de que haya algún posible contagio se pueda establecer su rastreo. Para ello se puede establecer el criterio de grupos de clase cercanos al aseo, uso de baños por cada ciclo, por cada etapa, por grupos estables de convivencia...
- Se habilitará un cuarto de baño específico para el personal docente y no docente del centro, evitando utilizar en todo caso los aseos destinados al alumnado.
- Se establecerá un aforo máximo, que limitará el número de alumnado que pueda acceder de manera simultánea, de forma que se mantenga entre todos los usuarios que puedan acceder al mismo tiempo la distancia social (2 metros).
  - En el caso de aseos de hasta cuatro metros cuadrados se fomentará el uso individual de los baños, salvo la excepción de alumnado dependiente que requiera asistencia, en cuyo caso también se permitirá el acceso a su acompañante.
  - En el caso de aseos de más de cuatro metros cuadrados que cuenten con más de una cabina o urinario, la ocupación máxima será del cincuenta por ciento del número de cabinas y urinarios que tenga la estancia, debiendo mantenerse durante su uso la distancia de seguridad.
- Se señalará la distancia de seguridad mediante marcas en el suelo.
- Se pondrá información visual en las puertas de los aseos indicando el aforo y las normas de uso del baño y la correcta higiene de manos.
- Es fundamental mantener una correcta ventilación de los cuartos de baño. Se debe garantizar la ventilación (preferiblemente mediante ventilación natural), durante toda la jornada escolar, con el fin de favorecer la renovación del aire en su interior (manteniendo las ventanas abiertas durante toda la jornada escolar).
- Si el cuarto de baño es interior y sólo dispone de extractores, se deberán mantener encendidos durante todo el horario escolar.
- Se debe asegurar en todo momento el suministro del material higiénico necesario (jabón, papel desechable de un solo uso...).





- Se evitará la aglomeración de alumnado en las puertas del cuarto de baño en todo momento.
- En caso de necesidad de ir al servicio, el alumnado se dirigirá **ÚNICAMENTE** al baño que tiene asignado.
- Aunque desde el punto de vista pedagógico no es lo más recomendable, por cuestiones de seguridad y para evitar aglomeraciones en momentos puntuales, los servicios se utilizarán preferentemente en las horas de clase, siendo excepcional el uso del baño en el recreo.
- Si un alumno o alumna tiene la necesidad urgente de ir al cuarto de baño en el recreo, lo comunicará al conserje, que lo/la acompañará al aseo que tiene asignado/a.
- Se procederá al lavado de manos tanto a la entrada como a la salida del cuarto de baño.
- Se debe llevar mascarilla durante todo el tiempo que se esté en el cuarto de baño.
- Cuando se vaya a **tirar de la cadena, se debe hacer con la tapa cerrada** para evitar la formación de aerosoles potencialmente infectados que se propaguen al aire.
- Los grifos se utilizarán de manera exclusiva para la higiene de manos, **quedando terminantemente prohibido utilizarlos para beber agua, o llenar las botellas.**
- Se evitará tocar directamente con las manos (se deberá utilizar un papel), aquellas superficies donde hay un mayor riesgo de contagio, pomos y cerraduras, cisternas y cadena de váter...
- Una vez finalizado el lavado de manos, se cerrará el grifo usando papel (a la hora de abrirlo no hace falta porque vamos a lavarnos las manos con agua y jabón inmediatamente).
- Se recomienda la instalación de dispositivos no táctiles, en grifos y dispensadores de jabón.





- El secado de las manos se realizará exclusivamente mediante papel desechable, **quedando totalmente desaconsejado el uso de secadores de manos**. Es recomendable el uso de dispensador de papel secamanos (dispositivos que tiran y cortan el papel sin necesidad de entrar en contacto con el papel de la zona de corte).
- En los aseos deberían existir papeleras con bolsa protegidas con tapa y accionadas por pedal.
- Se garantizará la higiene de los aseos durante toda la jornada escolar, extremando la frecuencia en la higiene y desinfección mediante el mayor número de limpiezas posibles (al menos dos/tres veces al día).
- Se debe extremar la limpieza en aquellas zonas que más hayan podido estar en contacto con personas).

El profesorado acompañante que ayude al alumnado dependiente debería extremar la protección al poder entrar en contacto con fluidos, posibles salpicaduras, la presencia de gotículas proyectadas y suspendidas en el ambiente (estornudos, toses...). Para ello es recomendable el uso de los siguientes equipos de protección individual (EPI's):

- Bata (que debería ser lavada de manera diaria por encima de los 60°).
- Mascarilla (se recomienda tipo FFP2 sin válvula).
- Pantalla facial / gafas de protección.
- Guantes<sup>(42)</sup>.

- **Asignación y sectorización**

## INFANTIL

Cada clase tiene su propio servicio dentro del aula.

## PRIMARIA

- ✓ Aula Específica, 1º a y 1º B usarán el servicio número 1 de la Planta Baja
- ✓ 2º A y B y 3ºB usarán el servicio 2 de la planta baja
- ✓ 3ºA, 6ºA y B, 5º A. Usarán el servicio 1 de la Planta alta
- ✓ 5ºB y C, 4º A y B usarán el servicio 2 de la Planta Alta.

## PROFESORADO



Estarán habilitados los servicios de la Planta alta y de la Planta Baja

- 
- **Ocupación máxima**
- Sólo 1 persona
- **Otras medidas**

## 15. ACTUACIÓN ANTE SOSPECHA O CONFIRMACIÓN DE CASOS EN EL CENTRO

### Identificación de casos sospechosos y control de sintomatología sospechosa

De acuerdo con las instrucciones de la Junta de Andalucía de 29 de junio de 2020, se considera caso sospechoso de infección por SARS-CoV-2 a cualquier persona con un cuadro clínico de infección respiratoria aguda de aparición súbita de cualquier gravedad que cursa, entre otros, con fiebre, tos o sensación de falta de aire. Otros síntomas menos usuales son dolor de garganta al tragar, pérdida de olfato o del gusto, dolores musculares, diarreas, dolor torácico o cefaleas, entre otros.

Cuando el personal del centro durante la jornada escolar detecte que un alumno o una alumna comienza a desarrollar síntomas que sean compatibles con COVID-19, se procederá a llevarlo/a (de manera natural, y tratando de normalizar la situación ante resto del alumnado), a un espacio habilitado para ello, donde se le facilitará una mascarilla quirúrgica. La persona encargada (con mascarilla de tipo FFP2 sin válvula, pantalla facial/gafas de protección y guantes), **tomará la temperatura** (mediante un termómetro por infrarrojos), , para detectar una posible situación de gravedad o dificultad a la hora de respirar, quedando al cuidado en todo momento del alumno o alumna hasta la llegada de sus progenitores al centro, que de acuerdo con las instrucciones de 29 de junio de 2020 de la Junta de Andalucía, **serán quienes deberán contactar con el centro de Salud. Si el alumno o alumna que inicia los síntomas se encuentra en una situación de gravedad o tiene dificultad para respirar en función**



**del procedimiento descrito anteriormente, se avisará al 112, a la vez que se avisa a los progenitores.**

La sala utilizada (SALA AMPA) con el alumnado deberá estar suficientemente ventilada con ventilación natural y dispondrá de una papelera de pedal con bolsa. Una vez desalojada la sala, se procederá a la desinfección inmediata de la misma. El centro también debe tener en cuenta la posibilidad de que sean varios alumnos/as los/las que presenten síntomas al mismo tiempo, por lo que habrá que tener en cuenta dicha situación en cuanto a la posibilidad de habilitar más de una dependencia para ello.

En el caso de que el alumno o la alumna fuera confirmado/a como caso COVID-19, el padre o la madre contactará sin demora con el centro e informarán de la situación. También se recomienda que el centro contacte con aquel alumnado que no acuda a las clases, para descartar como causa la existencia de alguna situación de cuarentena, sospecha o confirmación de COVID-19.

De acuerdo con las instrucciones de 29 de junio de 2020 de la Junta de Andalucía, en el caso de que sean personas trabajadoras las que inicien síntomas sospechosos de COVID-19, se retirarán a un espacio separado y se pondrán una mascarilla quirúrgica. Contactarán de inmediato con su centro de salud, o con el teléfono habilitado para ello, o con la correspondiente Unidad de Prevención de Riesgos Laborales, debiendo abandonar, en todo caso, su puesto de trabajo hasta su valoración médica. Al igual que en el caso del alumnado, si el trabajador que inicia los síntomas se encuentra en una situación de gravedad o tiene dificultad para respirar se avisará al 112.  
Unidad de Prevención de Riesgos Laborales de las Delegación:

***Huelva: gabinete.prevencion.dphu.ced@juntadeandalucia.es***

### **Actuación ante un caso sospechoso**

De acuerdo con las instrucciones de la Junta de Andalucía de 29 de junio de 2020, se considera caso sospechoso de infección por SARS-CoV-2 a cualquier persona con un cuadro clínico de infección respiratoria aguda de aparición súbita de cualquier gravedad que cursa, entre otros, con fiebre, tos o sensación de falta de aire. Otros síntomas menos usuales son dolor de garganta al tragar, pérdida de olfato o del gusto, dolores musculares, diarreas, dolor torácico o cefaleas, entre otros.

Cuando el personal del centro durante la jornada escolar detecte que un alumno o una alumna comienza a desarrollar síntomas que sean compatibles con COVID-19,





se procederá a llevarlo/a (de manera natural, y tratando de normalizar la situación ante resto del alumnado), a un espacio habilitado para ello, donde se le facilitará una mascarilla quirúrgica. La persona encargada (con mascarilla de tipo FFP2 sin válvula, pantalla facial/gafas de protección y guantes), **tomará la temperatura** (mediante un termómetro por infrarrojos), **además de la saturación de oxígeno y frecuencia cardíaca** (mediante un pulsioxímetro<sup>(44)</sup>), para detectar una posible situación de gravedad o dificultad a la hora de respirar, quedando al cuidado en todo momento del alumno o alumna hasta la llegada de sus progenitores al centro, que de acuerdo con las instrucciones de 29 de junio de 2020 de la Junta de Andalucía, **serán quienes deberán contactar con el centro de Salud. Si el alumno o alumna que inicia los síntomas se encuentra en una situación de gravedad o tiene dificultad para respirar en función del procedimiento descrito anteriormente, se avisará al 112, a la vez que se avisa a los progenitores.**

La sala utilizada con el alumnado deberá estar suficientemente ventilada con ventilación natural y dispondrá de una papelera de pedal con bolsa. Una vez desalojada la sala, se procederá a la desinfección inmediata de la misma. El centro también debe tener en cuenta la posibilidad de que sean varios alumnos/as los/las que presenten síntomas al mismo tiempo, por lo que habrá que tener en cuenta dicha situación en cuanto a la posibilidad de habilitar más de una dependencia para ello.

En el caso de que el alumno o la alumna fuera confirmado/a como caso COVID-19, el padre o la madre contactará sin demora con el centro e informarán de la situación. También se recomienda que **el centro contacte con aquel alumnado que no acuda a las clases, para descartar como causa la existencia de alguna situación de cuarentena, sospecha o confirmación de COVID-19.**

De acuerdo con las instrucciones de 29 de junio de 2020 de la Junta de Andalucía, en el caso de que sean personas trabajadoras las que inicien síntomas sospechosos de COVID-19, se retirarán a un espacio separado y se pondrán una mascarilla quirúrgica. Contactarán de inmediato con su centro de salud, o con el teléfono habilitado para ello, o con la correspondiente Unidad de Prevención de Riesgos Laborales, debiendo abandonar, en todo caso, su puesto de trabajo hasta su valoración médica. Al igual que en el caso del alumnado, si el trabajador que inicia los síntomas se encuentra en una situación de gravedad o tiene dificultad para respirar se avisará al 112.

Unidad de Prevención de Riesgos Laborales de la Delegación

**Huelva:** [gabinete.prevencion.dphu.ced@juntadeandalucia.es](mailto:gabinete.prevencion.dphu.ced@juntadeandalucia.es)

**Huelva:** [gabinete.prevencion.dphu.ced@juntadeandalucia.es](mailto:gabinete.prevencion.dphu.ced@juntadeandalucia.es)







## Actuación ante un caso confirmado

De acuerdo con las instrucciones de 29 de junio, en el momento que se detecte un caso **CONFIRMADO** se iniciarán las actividades de identificación de contactos estrechos<sup>(43)</sup>. El período a considerar será desde 2 días antes del inicio de síntomas del caso confirmado hasta el momento en el que el caso es aislado.

En el caso de que un centro educativo tenga conocimiento por parte de la familia de un caso confirmado de un alumno o alumna o bien se trate de un caso confirmado de un trabajador o trabajadora del centro, deberá realizar las siguientes actuaciones: La Dirección del centro contactará con la Delegación Territorial de Salud, para seguir las indicaciones de epidemiología del Distrito/Área de Gestión Sanitaria de referencia.

Huelva:      [epidemiologia.hu.csalud@juntadeandalucia.es](mailto:epidemiologia.hu.csalud@juntadeandalucia.es)      959 010 612

## Actuaciones posteriores

Comunicación a las autoridades competentes y seguir instrucciones de los responsables autorizados por las Delegaciones de Salud y Educación





## 18. DIFUSIÓN DEL PROTOCOLO Y REUNIONES INFORMATIVAS A LAS FAMILIAS

### Reuniones antes del comienzo del régimen ordinario de clases

**MARTES 8 SEPTIEMBRE**

- 9:00 H. Familias de 5 años.
- 9:45 H. Familias de 4 años.
- 10:30 H. Familias de 3 años.
- 11:30 H. Familias de primero.
- 12:30 H. Familias de segundo.





### Otras vías y gestión de la información

(Ipasen, personas delegados de grupo, personas delegados de alumnado, Juntas de delegados/as, AMPAS, Página Web, tablones de anuncios, circulares....)





## 19. SEGUIMIENTO Y EVALUACIÓN DEL PROTOCOLO

### Seguimiento

ACCIONES	RESPONSABLES	TEMPORALIDA D	INDICADORES

### Evaluación

ACCIONES	RESPONSABLES	TEMPORALIDA D	INDICADORES

