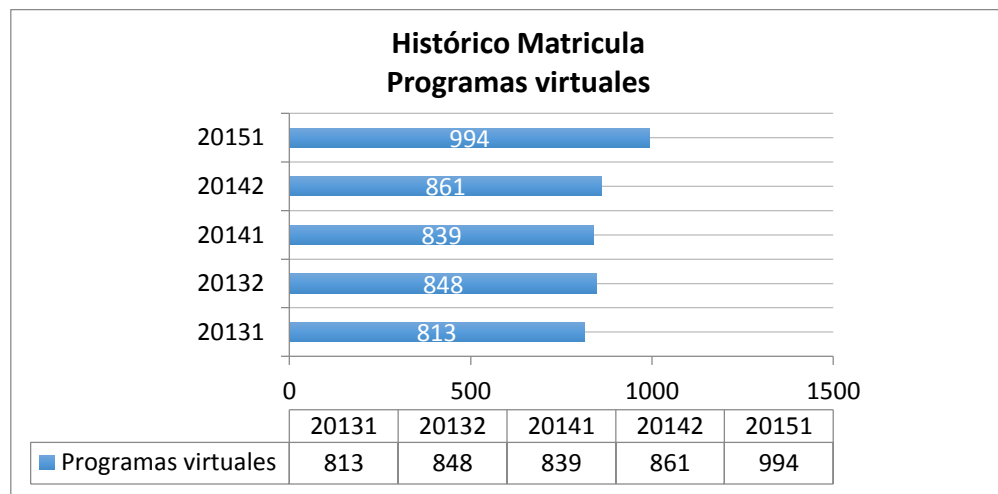


## Histórico de matrícula de los programas en modalidad virtual y regionalizada

Programa	Código SNIES	código UdeA	Región	2013-1	2013-2	2014-1	2014-2	2015-1
Ingeniería Ambiental	SNIES 90402	538	Carmen Viboral	35	27	17	1	1
	SNIES 90402	534	Puerto Berrio	21	17	14	2	2
	SNIES 90402	535	Caucasia	35	35	8	3	3
	SNIES 90402	537	Virtual	101	158	162	199	230
Ingeniería Industrial	SNIES 52716	517	Andes	1	1	1	0	0
	SNIES 53441	515	Caucasia	5	4	0	0	0
	SNIES 20609	518	Sonsón	42	41	40	38	23
	SNIES 51603	514	Virtual	308	295	278	275	329
Ingeniería Sistemas	SNIES 53991	508	Carmen Viboral	27	25	11	6	4
	SNIES 11692	505	Caucasia	3	1	0	1	0
	SNIES 20370	506	Virtual	227	233	257	241	281
Ingeniería Telecomunicaciones	SNIES 20370	532	Yarumal	13	12	11	10	9
	SNIES 20609	536	Virtual	177	162	142	146	154
Ingeniería Oceanográfica	SNIES 101540	540	Turbo	96	79	99	62	93
Ingeniería Bioquímica	SNIES 103312	523	Urabá	0	0	0	0	23
Ingeniería Agroindustrial	SNIERS 103110	526	Urabá	0	0	0	0	30
Ingeniería Bioquímica	SNIER 103309	524	Carmen Viboral	0	0	0	0	44
Ingeniería Agroindustrial	SNIER 103138	528	Carmen Viboral	0	0	0	0	42
<b>Total</b>				<b>1091</b>	<b>1090</b>	<b>1040</b>	<b>984</b>	<b>1268</b>

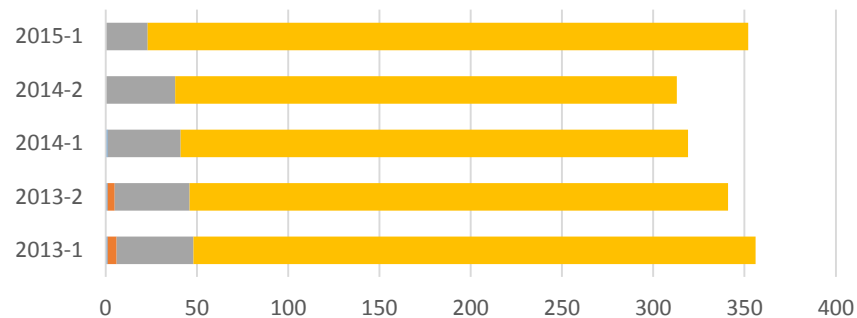
## Histórico programas de la modalidad virtual

Programa	Código SNIES	código UdeA	Región	2013-1	2013-2	2014-1	2014-2	2015-1
Ing. Ambiental	SNIES 90402	537	Virtual	101	158	162	199	230
Ing. Industrial	SNIES 51603	514	Virtual	308	295	278	275	329
Ing. Sistemas	SNIES 20370	506	Virtual	227	233	257	241	281
Ing. Telecomunicaciones	SNIES 20609	536	Virtual	177	162	142	146	154
<b>Total</b>	<b>Programas virtuales</b>			<b>813</b>	<b>848</b>	<b>839</b>	<b>861</b>	<b>994</b>



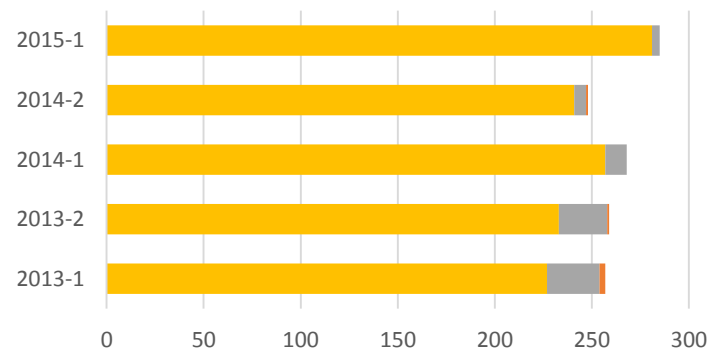
Historico de la matricula por programa

### Historico de la Matricul del programa Ingeniería Industrial



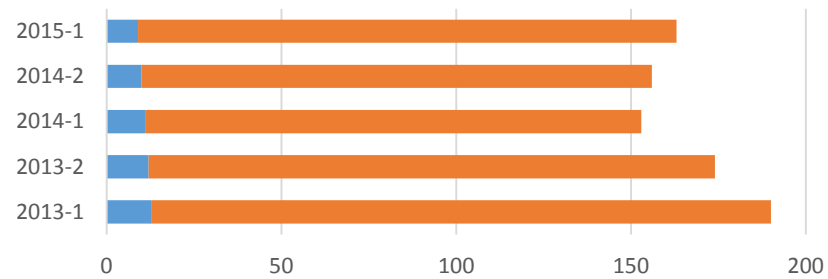
	2013-1	2013-2	2014-1	2014-2	2015-1
■ Andes	1	1	1	0	0
■ Caucasia	5	4	0	0	0
■ Sonson	42	41	40	38	23
■ Virtual	308	295	278	275	329

### Historico Matricula del programa de Ingeniería de Sistemas



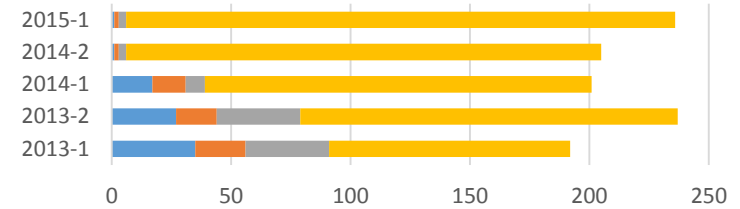
	2013-1	2013-2	2014-1	2014-2	2015-1
■ Virtual	227	233	257	241	281
■ Carmen Viboral	27	25	11	6	4
■ Caucasia	3	1	0	1	0

### Histórico de Matrícula Ingeniería de Telecomunicaciones



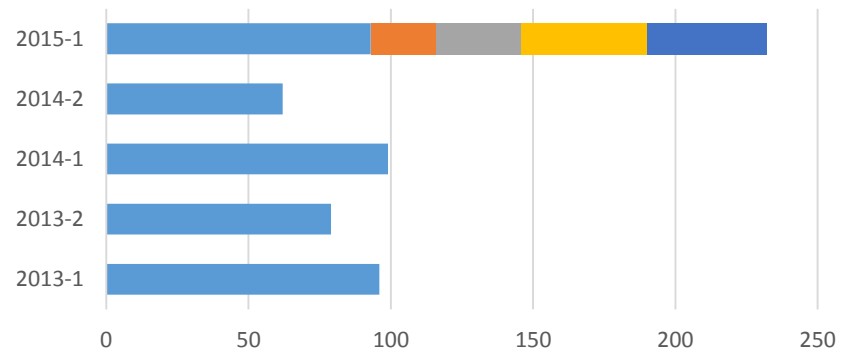
	2013-1	2013-2	2014-1	2014-2	2015-1
■ Yarumal	13	12	11	10	9
■ Virtual	177	162	142	146	154

### Histórico Matrícula Programa de Ingeniería Ambiental



	2013-1	2013-2	2014-1	2014-2	2015-1
■ 538 Carmen Viboral	35	27	17	1	1
■ 534 Pto Berrio	21	17	14	2	2
■ 535 Caucasia	35	35	8	3	3
■ 537 Virtual	101	158	162	199	230

### Histórico matrícula Programas de Ingeniería Regionalizada (in-situ)



	2013-1	2013-2	2014-1	2014-2	2015-1
■ Ingeniería Oceanográfica Turbo	96	79	99	62	93
■ Ingeniería Bioquímica Urabá	0	0	0	0	23
■ Ingeniería Agroindustrial Urabá	0	0	0	0	30
■ Ingeniería Bioquímica CarmenViboral	0	0	0	0	44
■ Ingeniería Agroindustrial CarmenViboral	0	0	0	0	42